

# L'emploi saisonnier en Occitanie en 2021

*Dreets Occitanie*


*Service études, statistique et évaluation*



**PRÉFET  
DE LA RÉGION  
OCCITANIE**

*Liberté  
Égalité  
Fraternité*

Direction régionale  
de l'économie, de l'emploi,  
du travail et des solidarités



# L'emploi saisonnier au sens statistique



Une **saison** se caractérise par un dépassement significatif et récurrent, du nombre de postes quotidiens pendant au moins 15 jours, au sein d'un secteur d'activité dans une zone d'emploi



Un **poste** est qualifié de **saisonnier** si ses dates de début et de fin sont incluses dans une saison

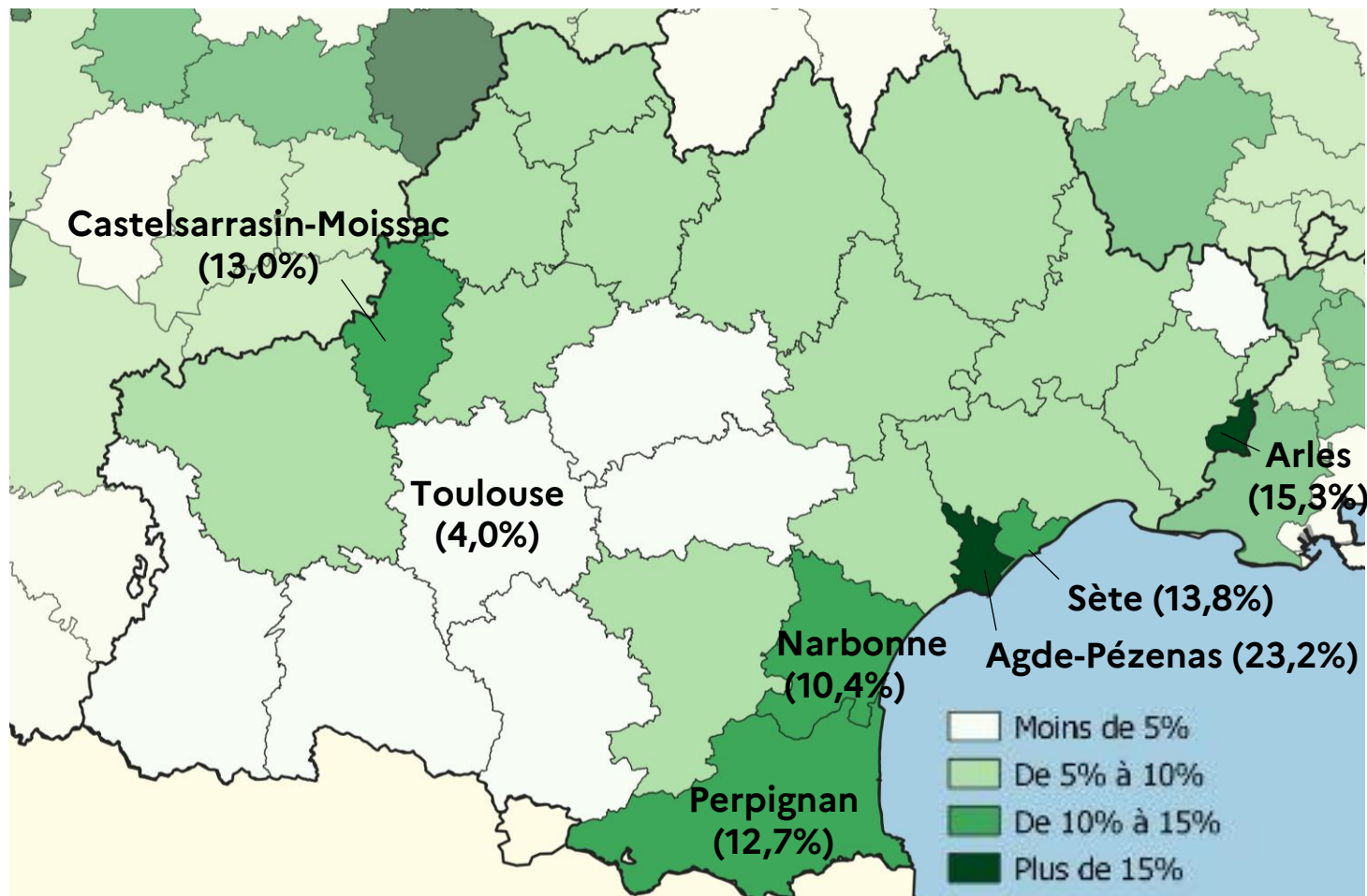


Un **saisonnier** est une personne qui a occupé au moins un poste de saisonnier dans l'année

*Source mobilisée : Déclaration Sociale Nominative (DSN) - Insee*

# Une part importante de l'emploi sur le littoral

Part de l'emploi saisonnier dans l'emploi total par zone d'emploi



**191 100** postes de saisonniers

Soit 7,1% de l'emploi total

↘ -6,0% par rapport à 2019

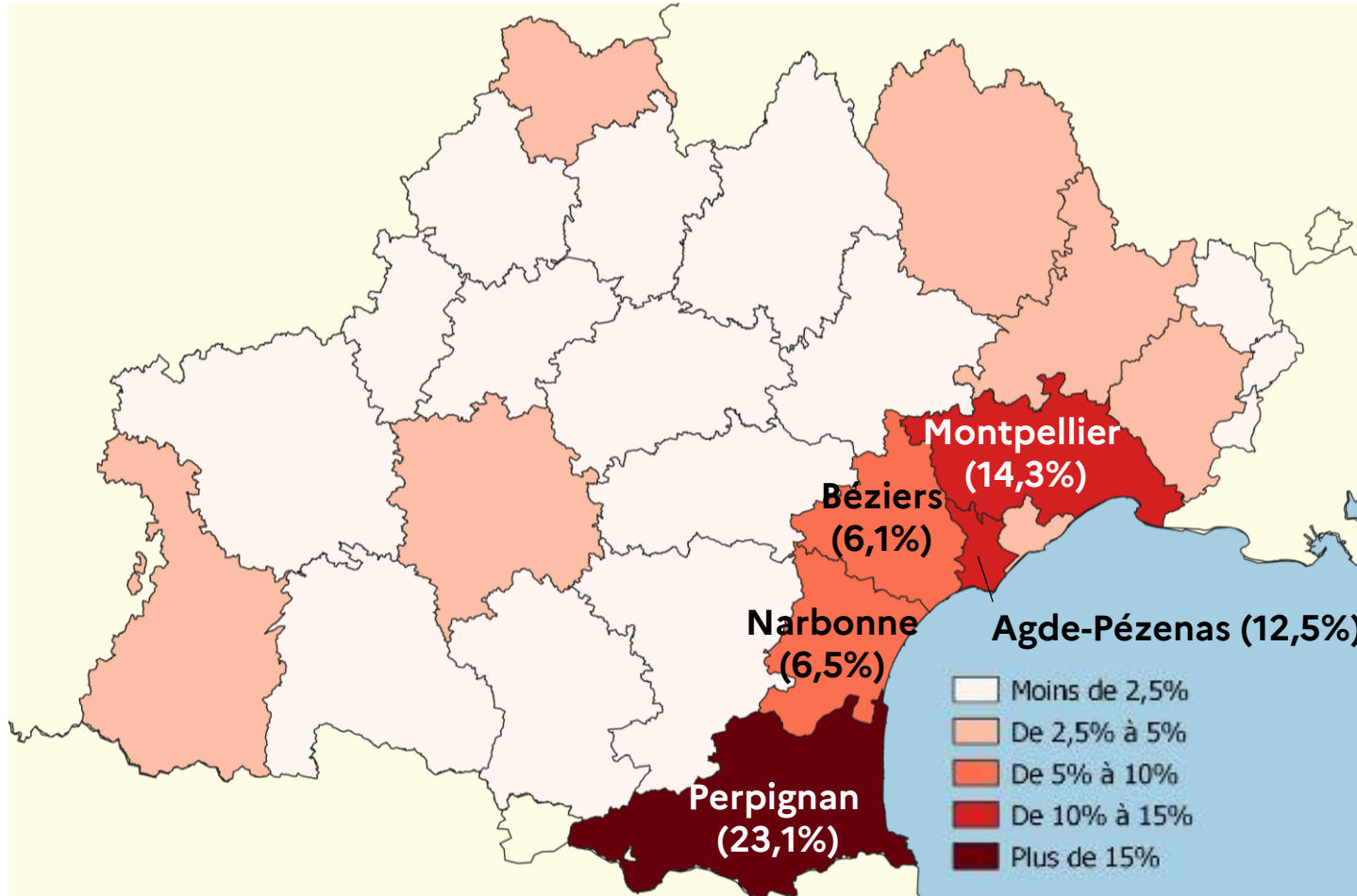
**29,3 millions** d'heures effectuées

Soit 1,3% du volume total de travail

↘ -2,8% par rapport à 2019

# L'hébergement-restauration moteur de l'emploi saisonnier

Répartition des heures saisonnières dans l'hébergement-restauration par zone d'emploi



**32%** des emplois saisonniers

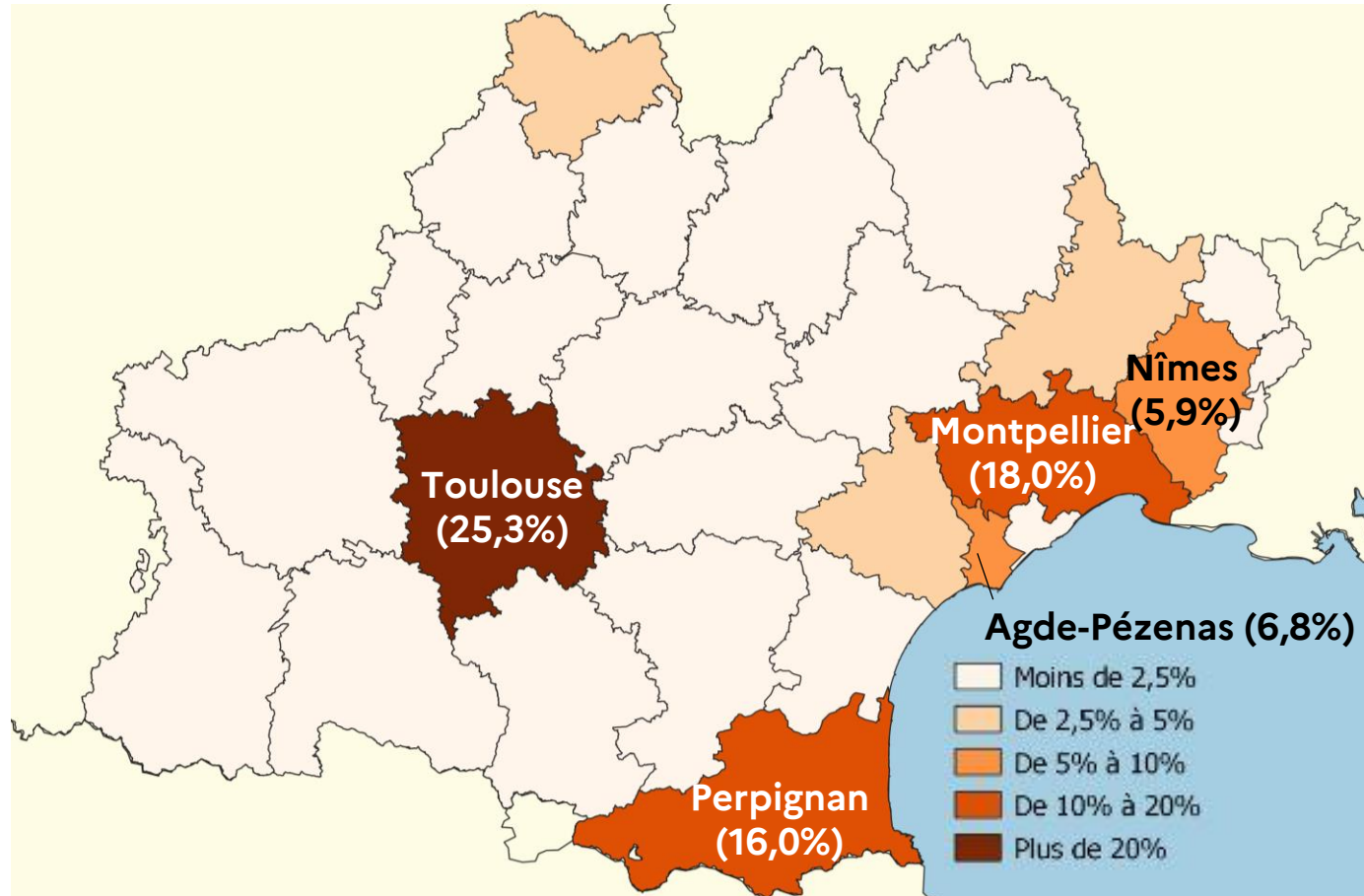
**46%** du volume de travail

Entre 2019 et 2021, le nombre d'heures travaillées a augmenté de **8,6%**

Une saison qui s'étend d'avril à octobre avec un pic en juillet-août

# Les centres urbains concentrent l'emploi saisonnier des activités créatives et sportives

Répartition des heures saisonnières des activités créatives et sportives par zone d'emploi



**21%** des emplois saisonniers

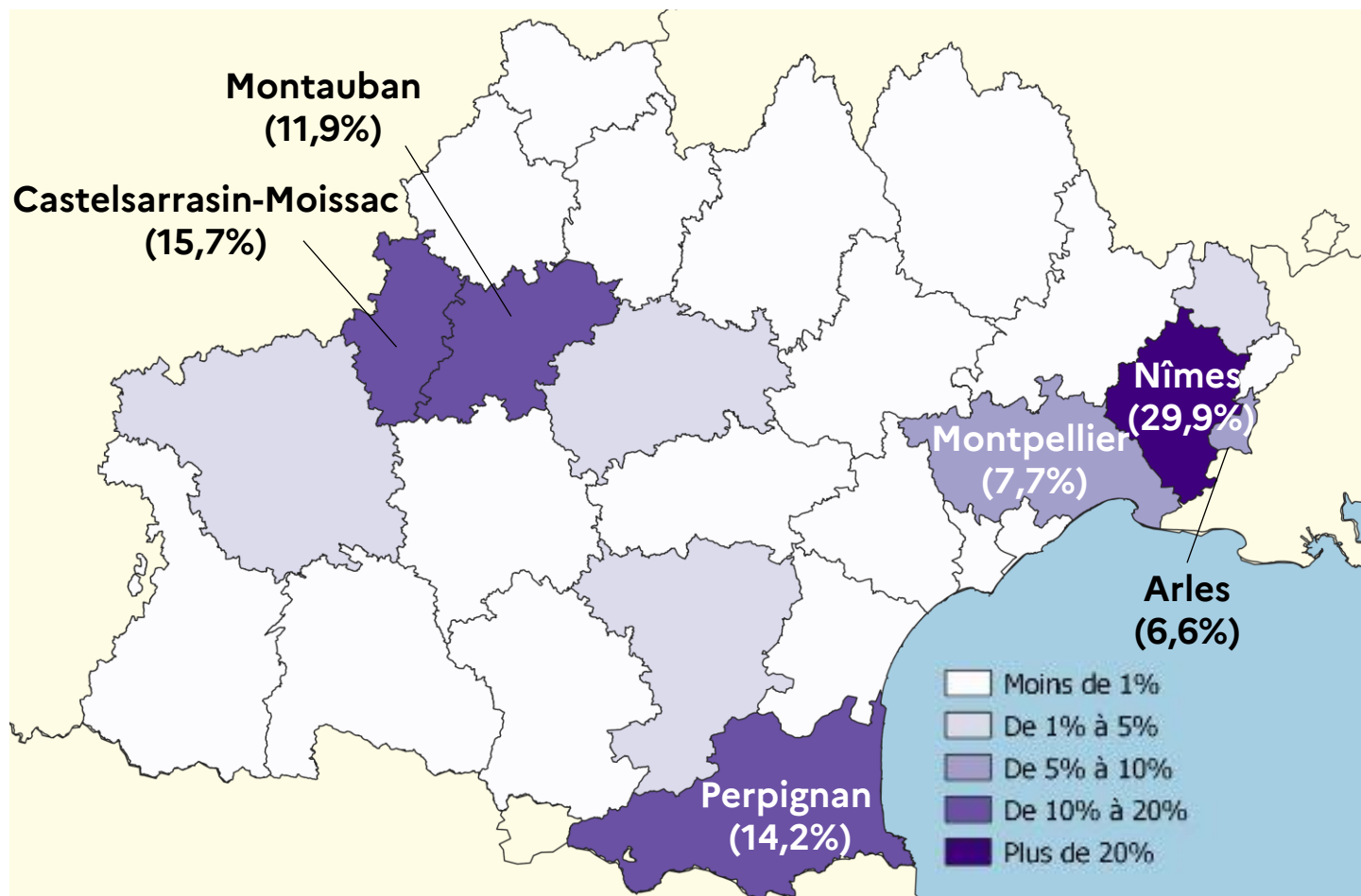
**7%** du volume de travail saisonnier

Entre 2019 et 2021, le nombre d'heures travaillées a augmenté de **33,5%**

Une saison qui s'étend de juin à novembre

# L'agriculture, autre secteur majeur dans la région

Répartition des heures saisonnières dans l'agriculture par zone d'emploi



**10%** des emplois saisonniers

**16%** du volume de travail saisonnier

Viticulture particulièrement importante sur le littoral

Culture de fruits dans les vergers, serres et champs particulièrement importante dans le Tarn-et-Garonne (pommés, fraises, melons...)

Arboriculture dans les Pyrénées-Orientales (pêches, abricots, nectarines...)

# Des travailleurs jeunes et peu qualifiés



Des saisonniers plus jeunes que la moyenne des salariés  
*Respectivement 33 ans en moyenne contre 39 ans*



Les employés et ouvriers non-qualifiés sont sur-représentés  
*49% des saisonniers sont des employés et 24% des ouvriers non-qualifiés*



Autant de femmes que d'hommes saisonniers  
*alors que 46% des salariés sont des femmes*

# Des emplois particulièrement précaires...



**93%** des saisonniers sont en CDD

*Dont 51% en CDD saisonnier et 42% en CDD classique*



Une multiplication des contrats dans l'année

*2,4 postes en moyenne pour les saisonniers contre 1,5 pour l'ensemble*



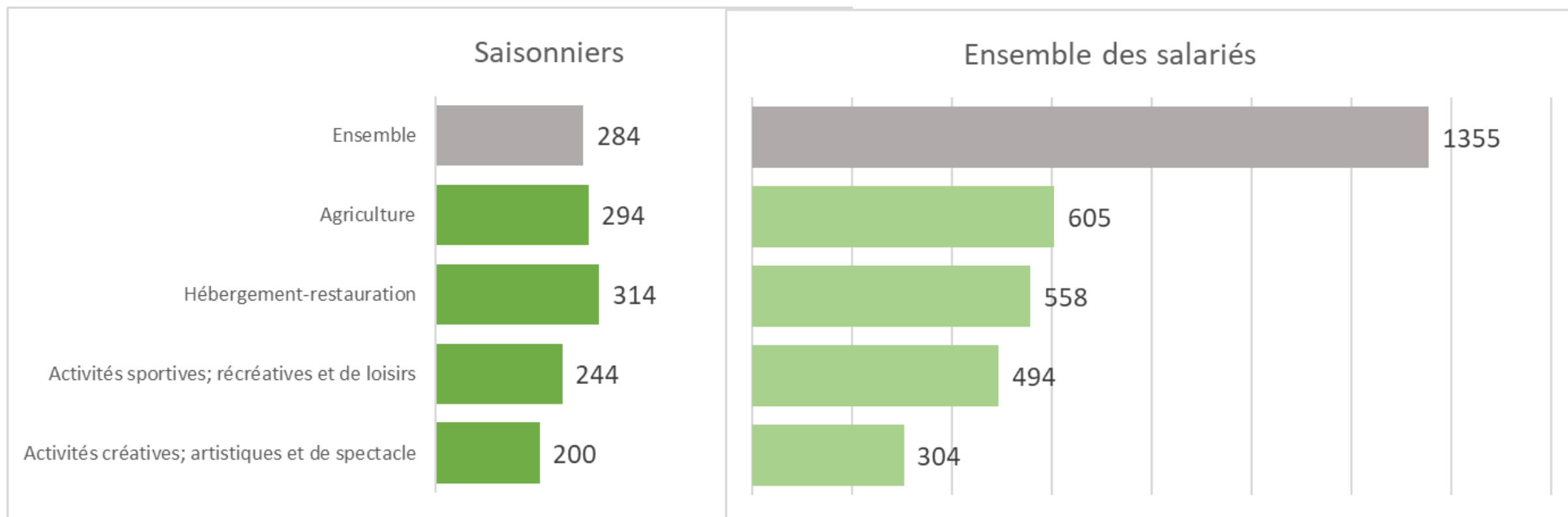
**19%** des saisonniers sont multiactifs

*Contre seulement 6% de l'ensemble des salariés*



## ...et très peu rémunérateurs

Revenus mensuels médian au cours de l'année 2021 :



# Près de 9 saisonniers sur 10 parmi les bas salaires



Selon la définition de l'Insee, les personnes classées parmi les bas salaires gagnent moins des 2/3 du revenu médian de l'ensemble des salariés

Part de bas salaires :

	Tous secteurs	Hébergement Restauration	Agriculture	Activités créatives et sportives
Saisonniers	<b>88%</b>	<b>90%</b>	<b>90%</b>	<b>89%</b>
Ensemble	<b>41%</b>	<b>78%</b>	<b>70%</b>	<b>78%</b>

# Merci de votre attention !

*Besoin de données statistiques ?*

*Vous pouvez nous contacter à l'adresse : [dreets-oc.statistiques@dreets.gouv.fr](mailto:dreets-oc.statistiques@dreets.gouv.fr)*