RÉPUBLIQUE FRANÇAISE

Liberté
Égalité
Fraternité

Drees
Statistique publique
de la santé et des solidarités

Le dispositif Olinpe

Webinaire POS Occitanie – 12 septembre 2025

Marie Castagné, responsable du dispositif Olinpe, bureau des collectivités locales
Klara Vinceneux, chef de pôle protection de l'enfance, adjointe à la chef de bureau des collectivités locales, Sous-direction de l'observation de la solidarité, DREES (klara.vinceneux@sante.gouv.fr)

Sommaire

1. Le dispositif statistique en protection de l’enfance

2. Quelques données récentes ?

3. Le dispositif Olinpe

4. Un rapide aperçu de l’outil Dat’ASE

1. Le dispositif statistique en protection de l’enfance

Le dispositif statistique sur la protection de l'enfance

Aide sociale volet ASE

- Enquête administrative, annuelle
- Depuis 1998
- Agrégées
- Auprès des conseils départementaux

Établissements et services de la protection de l'enfance

- Enquête administrative, quadriennale
- Depuis 1982
- Individuelles
- Auprès des établissements et services de la protection de l'enfance

Olinpe

- Dispositif de collecte, annuel
- 2012, repris en 2023
- Individuelles
- Auprès des conseils départementaux

Autres enquêtes

DREES

- Assistants familiaux
- Autonomie dans les établissements de l'ASE
- ES-Handicap

Autres directions

- Recensement
- Enquête Famille
- Enquête Vécu et Ressenti en matière de sécurité

Comment les sources s'articulent ?

Aide sociale volet ASE		
Nombre de bénéficiaires, sexe, âge	Répartition des mesures d'ASE	Origine de la prise en charge

Établissements et services PE		
Nombre d'enfants accueillis et sortants	Offre d'accueil	Profil du personnel

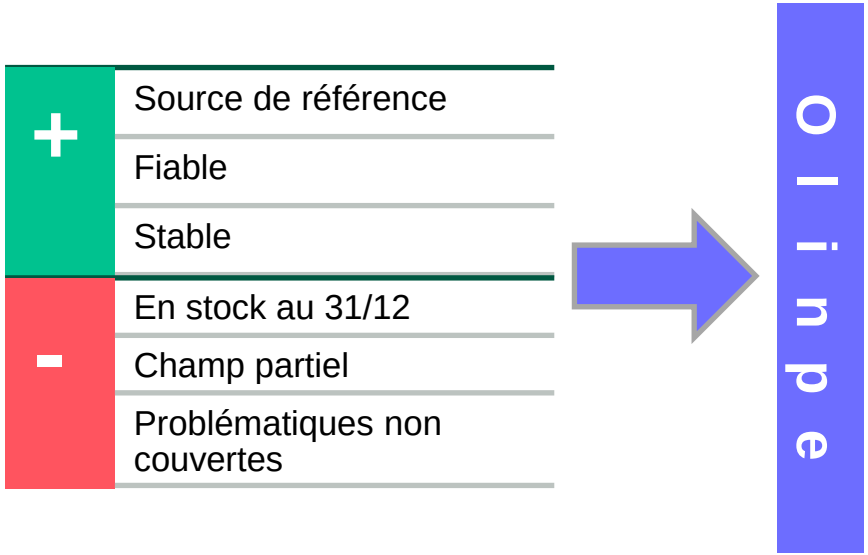

Publications parues sur la protection de l'enfance :

- **À partir des données de l'enquête Aide sociale – volet bénéficiaires de l'ASE**
  - **Tarayoun, T. (2025, juin) « L'aide sociale à l'enfance - Édition 2025 », Dossiers de la Drees, 131.**
- **À partir de l'enquête Établissements et services de la protection de l'enfance (ES-PE)**
  - Abassi, É. (2024, juillet). 74 000 jeunes accueillis dans les établissements de l'aide sociale à l'enfance fin 2021. DREES, Les Dossiers de la DREES, 120.
  - Abassi, É., Tortel A. (2023, février). Un quart des mineurs non accompagnés (MNA) dormaient en centre d'hébergement ou dans la rue avant leur entrée en établissement de l'aide sociale à l'enfance (ASE). DREES, Études et Résultats, 1256
  - Abassi, É. (2023, février). Les jeunes quittant les établissements de l'aide sociale à l'enfance. DREES, Les Dossiers de la DREES, 106.
- **À partir de l'enquête auprès des assistants familiaux**
  - Le Rhun, B. (2024, juillet). Près de la moitié des agréments des assistantes familiales les autorisent à accueillir trois enfants, DREES, Études et Résultats, 1304.
  - Le Rhun, B. (2023, décembre). Les assistants familiaux en 2021 : qui sont-elles ? DREES, Études et Résultats, 1291
  - Les enfants confiés et le métier au quotidien – A paraître au S2 2025
- **À partir de l'enquête Établissements et Services Handicap (ES-Handicap)**
  - Farges A. (2025, mars). 174 000 enfants et adolescents handicapés sont accompagnés par des structures dédiées fin 2022. DREES, Études et Résultats, 1331.

2. Quelques données récentes

402 400 mesures fin 2024 : un chiffre en légère hausse (+1%)

Evolution du nombre de mesures d'ASE et du nombre de bénéficiaires, au 31 décembre

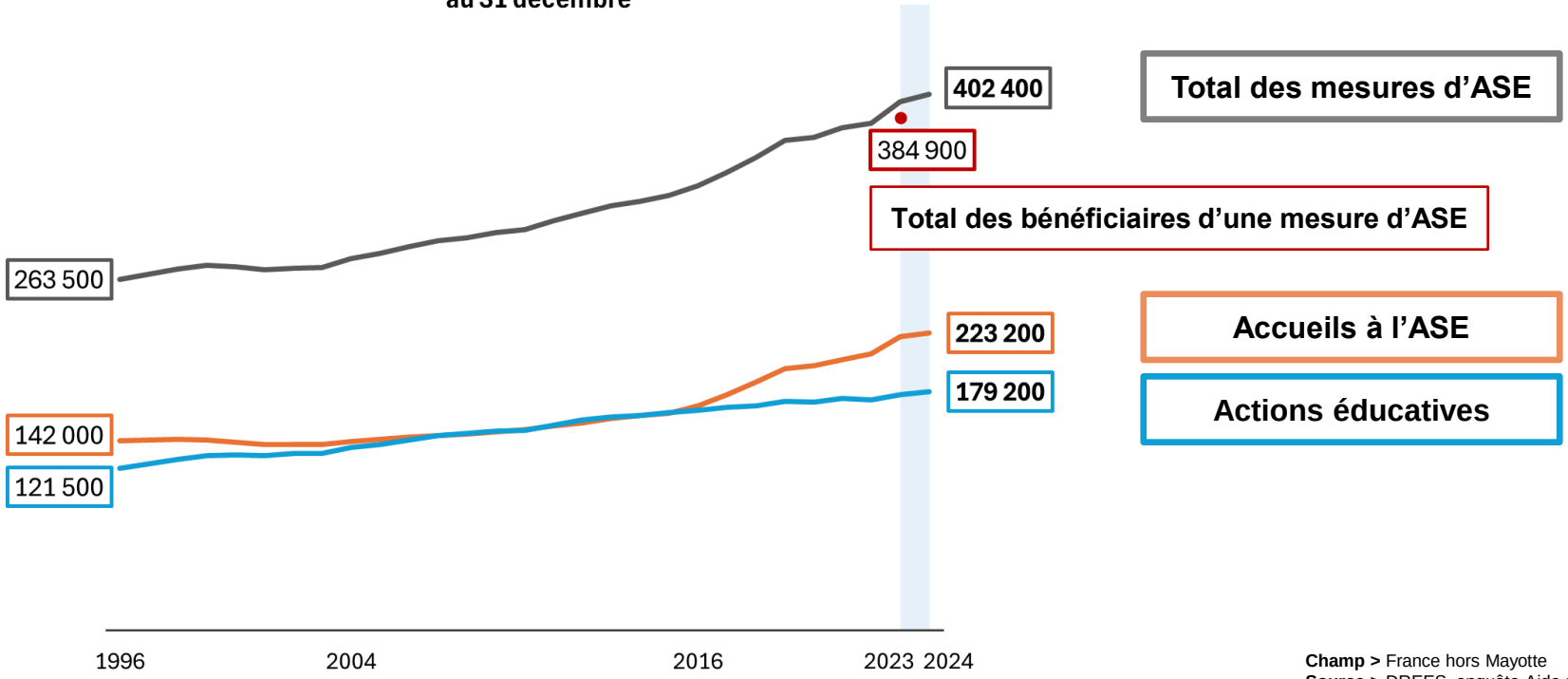

Champ > France hors Mayotte
Source > DREES, enquête Aide sociale

402 400 mesures fin 2024 : un chiffre en légère hausse (+1%)

Evolution du nombre de mesures d'ASE et du nombre de bénéficiaires, au 31 décembre

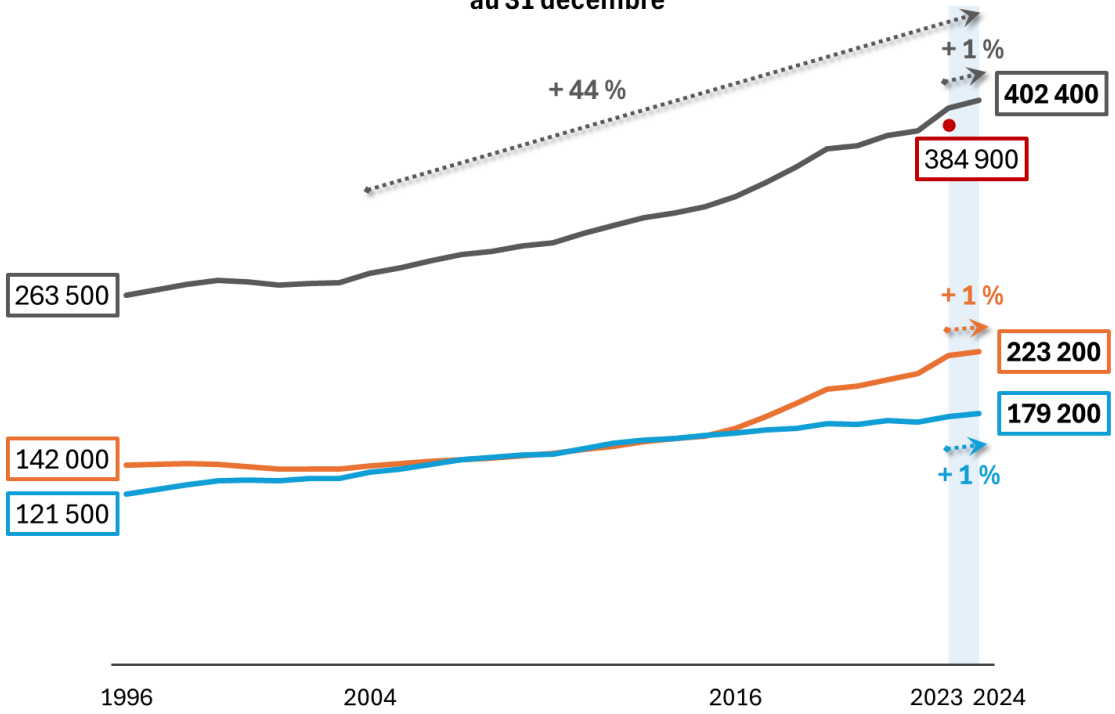

Total des mesures d'ASE

Accueils à l'ASE

Actions éducatives

Champ > France hors Mayotte
Source > DREES, enquête Aide sociale

La prise en charge des enfants en situation de handicap par l'ASE

- Selon ES-Handicap 2022, **26 000 jeunes accompagnés par les structures médico-sociales pour enfants ou adolescents bénéficient d'une mesure d'ASE fin 2022**
  - **15 %** de l'ensemble des jeunes handicapés accompagnés par ces structures

- **Les bénéficiaires de l'ASE parmi ces jeunes sont plus souvent atteints de troubles du psychisme, du comportement ou de la communication**

- **15 %** des jeunes accueillis en établissements de l'ASE bénéficient d'une reconnaissance administrative du handicap fin 2021 (ES-PE 2021)

- **23 %** des enfants accueillis chez une assistante familiale en 2021 bénéficient d'une reconnaissance administrative du handicap (enquête sur les assistants familiaux en 2021)

3. Le dispositif Olinpe

Olinpe : qu'est-ce que c'est ?

Olinpe : qu'est-ce que c'est ?

Observation Longitudinale, Individuelle et Nationale en Protection de l'Enfance

Un dispositif créé en 2012, permettant de recueillir des données individuelles sur les jeunes ayant fait l'objet d'une prestation ou mesure de la protection de l'enfance en vue de comprendre leur parcours

Une obligation légale de transmission des données réaffirmée dans la loi du 7 février 2022 relative à la protection de l'enfance

Des informations attendues chaque année sur l'ensemble des enfants :

- Les caractéristiques des bénéficiaires d'une mesure de l'ASE et de leurs parents ;
- Leur cadre de vie social et familial ;
- Les décisions, mesures, intervention de l'ASE ;
- La scolarité, le handicap ;
- Les informations préoccupantes, la qualification du danger.

Rationnaliser

- Faire de l'existant un point de départ
- Intégrer les besoins des départements
- Travailler les référentiels et nomenclatures
- Identifier les appariements possibles

Créer du lien

- Espace collaboratif
- Comités utilisateurs
- Tutorat
- Partage de bonnes pratiques

Accompagner

- Partage de démarches
- Documentation technique
- Supports de communication : diaporama, dépliant, webinaire
- Agir dès la formation des professionnels du social

Rendre les données utiles

- Définir des indicateurs partagés et utiles
- Rendre les données accessibles
- Créer un outil de datavisualisation gratuit et accessible à tous

Travaux engagés depuis la reprise en 2023

- L'enquête « Pour mieux vous connaître »
- Des ateliers de travail pour collaborer avec les CD (entre 30 et 150 participants en fonction des thématiques)
- Des comités utilisateurs pérennes pour aider les collectivités à travailler avec leurs éditeurs de logiciel
- Un espace collaboratif à destination des collectivités
- Un outil de datavisualisation
- Un projet de tutorat entre collectivités

Temps de travail : comment organiser la saisie ?

Diminuer la charge de saisie **en limitant les outils**

Préconiser une saisie régulière et complète : ne pas accumuler les dossiers, au risque de ne plus être en capacité de rattraper le retard

Retravailler le circuit des données depuis le terrain : répartir la charge de saisie

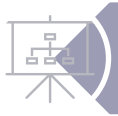

Laisser aux agents administratifs en charge de la saisie la possibilité d'organiser leur temps de travail en fonction de leur charge annexe

Améliorer la mise en place de la gestion électronique des documents (GED) pour éviter les échanges de mails et les supports papier

Bilan de collecte 2024 sur données 2023 et antérieures

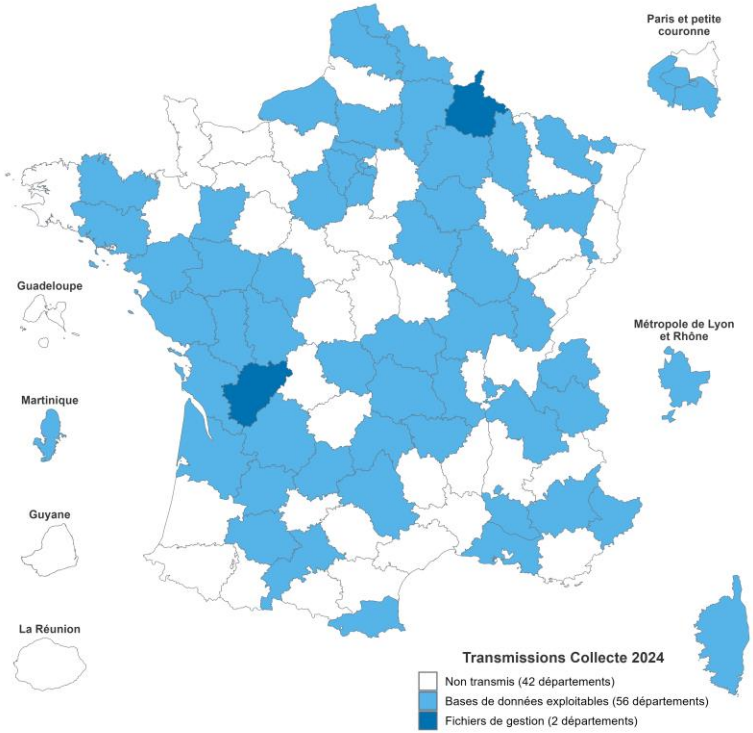

Bilan de collecte 2024 sur données 2023 et antérieures

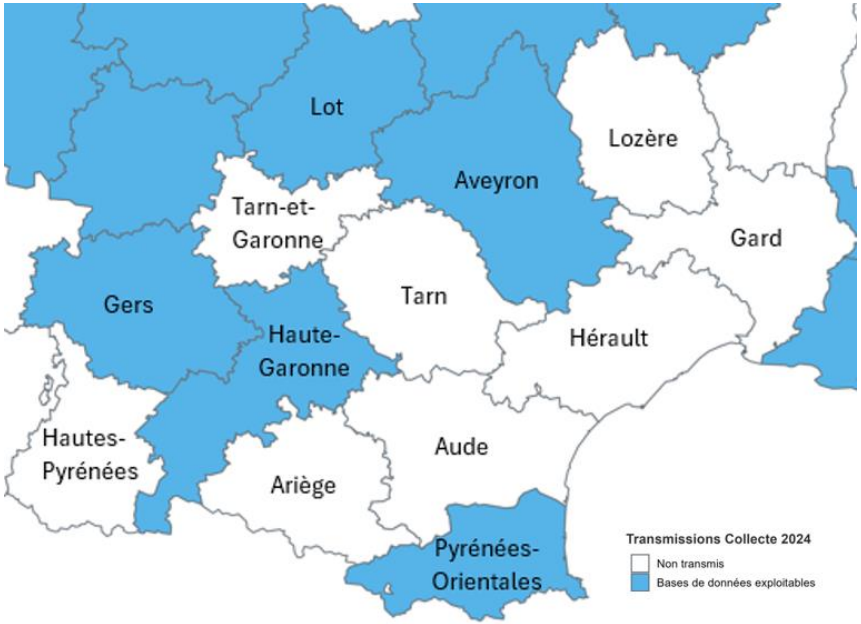

Départements ayant communiqué une base Olinpe par année

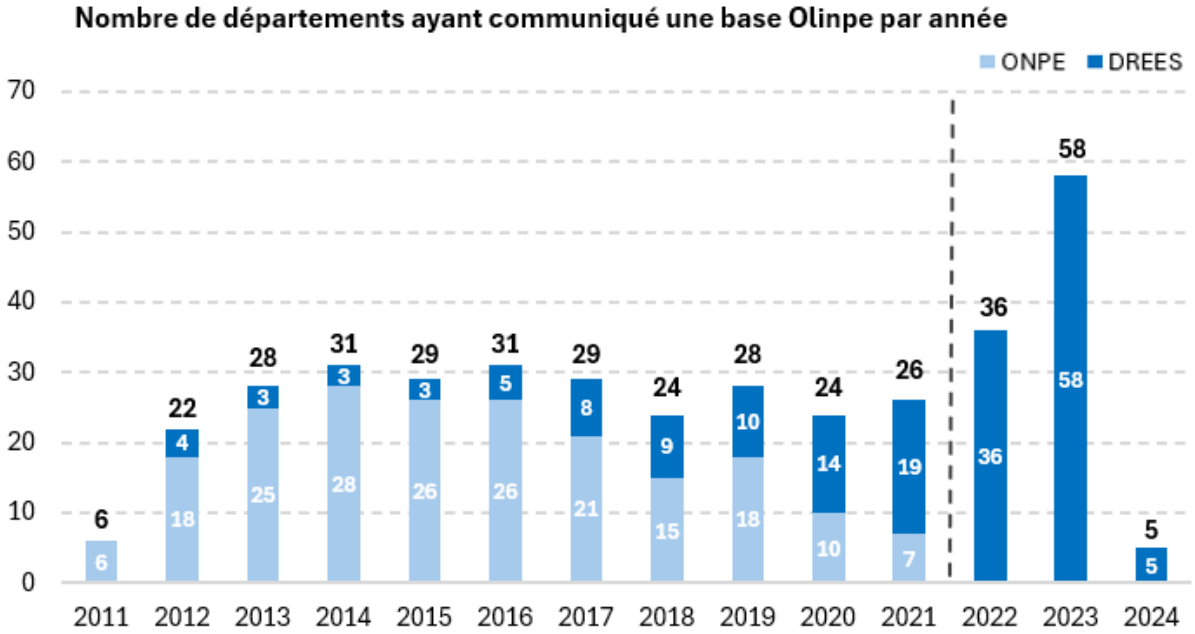

Source : Olinpe, bases de données brutes reçues
Champ : Collectivités locales en charge de l'aide sociale à l'enfance

Olinpe : exemples de ce que cela doit permettre

- Calculer **des délais de mise en œuvre et des durées** de mesure ou de prestation
- **Analyser les parcours en protection de l'enfance**
- **Analyser l'impact des changements de lieux d'accueil** sur le futur d'un jeune
- **Etudier le devenir des sortants de l'ASE** en termes d'études, d'insertion, de ressources, d'emploi, de santé…
- **Analyser l'impact d'une séparation de fratrie** sur le parcours des bénéficiaires de l'ASE
- **Analyser les motifs de prise en charge** par la protection de l'enfance
- **Analyser le lien entre les informations préoccupantes et la prise en charge**

4. Un rapide aperçu de l’outil Dat’ASE



RÉPUBLIQUE FRANÇAISE
Liberté
Égalité
Fraternité

L'outil de datavisualisation national sur l'aide sociale à l'enfance

Drees

Connexion

Identifiant

admin

Mot de passe

••••••••••

Se connecter

© DREES-Dat-ASE - v0

- Une page de connexion
- Un accès individualisé
- Possibilité de visualiser son mot de passe

RÉPUBLIQUE FRANÇAISE
Liberté
Égalité
Fraternité

L'outil de datavisualisation national sur l'aide sociale à l'enfance

Drees

Tableau de bord | Accueil | Olinpe | Aide sociale - ASE | Comparaison Olinpe-Aide sociale | Aide sociale - Dépenses

Déconnexion

Enfants | Décisions et mesures | Parcours | Flux | Durées

Variable d'intérêt :

Genre de l'enfant

- Genre de l'enfant
- Année de naissance
- Age de l'enfant à la décision
- Age de l'enfant au début de la mesure
- Nombre de mesures terminées

valeur | pourcentage

Oui | Étiquettes

Répartition par genre de l'enfant

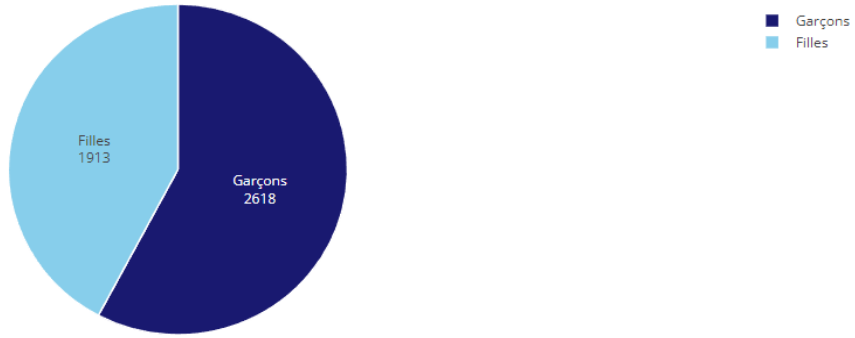

Source : DREES, bases OLINPE 2022

Champ : Bénéficiaires de l'aide sociale à l'enfance en 2022

RÉPUBLIQUE FRANÇAISE
Liberté
Égalité
Fraternité

L'outil de datavisualisation national sur l'aide sociale à l'enfance

Drees

Tableau de bord | Accueil | Olinpe | Aide sociale - ASE | Comparaison Olinpe-Aide sociale | Aide sociale - Dépenses

Déconnexion

Enfants | Décisions et mesures | Parcours | Flux | Durées

Variable à afficher

Répartition des mesures administratives

- Nombre de décisions administratives de protection de l'enfance selon leur nature
- Nombre de décisions judiciaires de protection de l'enfance selon leur nature
- Nombre de décisions judiciaires de placement selon leur nature
- Nombre de mesures selon l'année de début de la mesure
- **Répartition des mesures administratives**
- Répartition des mesures judiciaires

6 à 10 ans

Affichage

valeur | pourcentage

Oui | Étiquettes

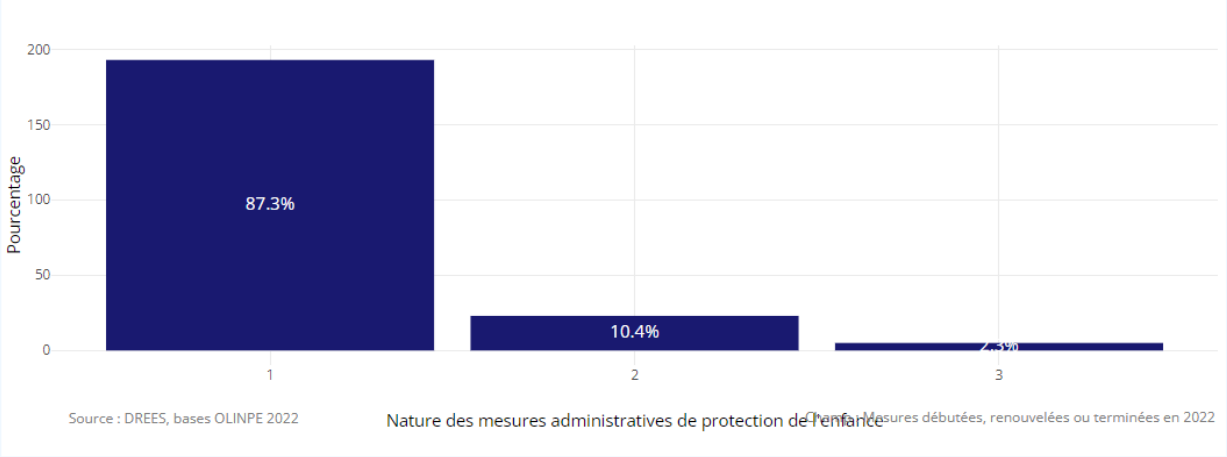

code	libelle	nombre	pourcentage
1	AED	193	87%
2	Accueil provisoire	23	10%
3	Pupille de l'Etat	5	2%

```
[1] "Répartition des mesures administratives"
```

RÉPUBLIQUE FRANÇAISE
Liberté
Égalité
Fraternité

L'outil de datavisualisation national sur l'aide sociale à l'enfance

Drees

Tableau de bord | Accueil | Olinpe | Aide sociale - ASE | Comparaison Olinpe-Aide sociale | Aide sociale - Dépenses | Déconnexion

Stocks en fin d'année | Comparaisons annuelles | Cartographie

Stocks en fin d'année

Choisissez une thématique :

Âges

Choisissez un département à analyser :

Moyenne nationale 01 05

Choisissez une année :

2018 2023

2018 2019 2020 2021 2022 2023

Affichage

pourcentage | valeur

ON | Etiquettes

© DREES-Dat-ASE - v0

RÉPUBLIQUE FRANÇAISE
Liberté
Égalité
Fraternité

L'outil de datavisualisation national sur l'aide sociale à l'enfance

Drees

Tableau de bord | Accueil | Olinpe | Aide sociale - ASE | Comparaison Olinpe-Aide sociale | Aide sociale - Dépenses

Déconnexion

Stocks en fin d'année | Comparaisons annuelles | Cartographie

Stocks en fin d'année

Choisissez une thématique :

Mode de placement principal

- Âges
- Actions éducatives
- Enfants confiés à l'ASE et placements directs
- Mesures administratives (hors AED)
- Mesures judiciaires (hors AEMO)
- **Mode de placement principal**
- Types d'établissements

Affichage

pourcentage | valeur

ON | Etiquettes

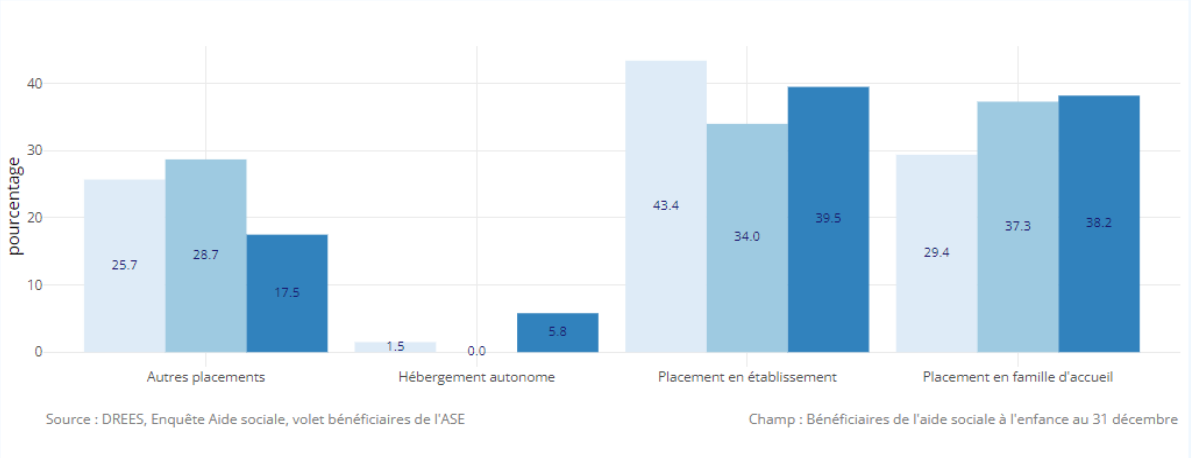

Source : DREES, Enquête Aide sociale, volet bénéficiaires de l'ASE

Champ : Bénéficiaires de l'aide sociale à l'enfance au 31 décembre

© DREES-Dat-ASE - v0

RÉPUBLIQUE FRANÇAISE
Liberté
Égalité
Fraternité

L'outil de datavisualisation national sur l'aide sociale à l'enfance

Drees

Tableau de bord | Accueil | Olinpe | Aide sociale - ASE | Comparaison Olinpe-Aide sociale | Aide sociale - Dépenses

Déconnexion

Stocks en fin d'année | Comparaisons annuelles | Cartographie

Comparaisons annuelles

Choisissez une thématique :

Mesures administratives (hors AED)

- Âges
- Actions éducatives
- Enfants confiés à l'ASE et placements directs
- Mesures administratives (hors AED)
- Mesures judiciaires (hors AEMO)
- Mode de placement principal
- Types d'établissements

ON | Etiquettes

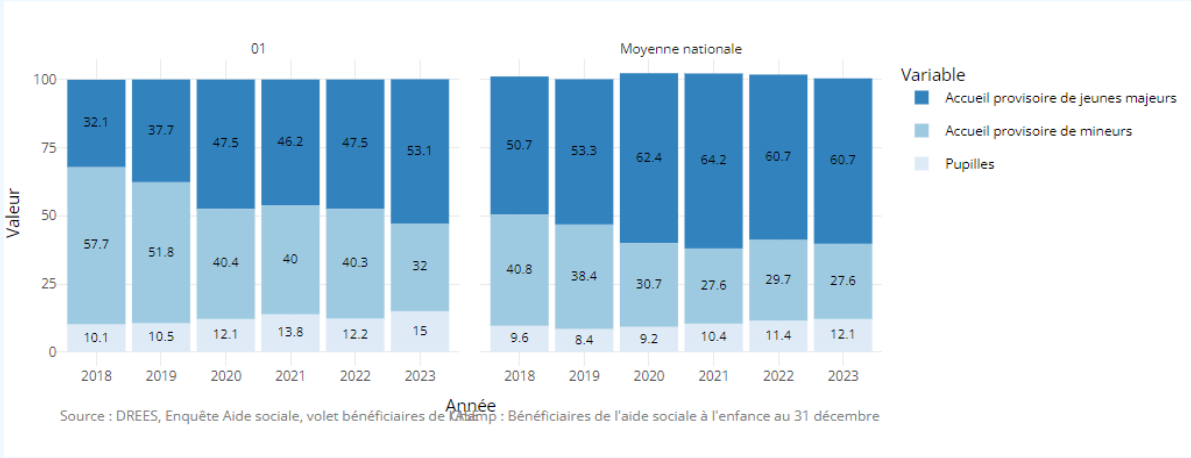

Source : DREES, Enquête Aide sociale, volet bénéficiaires de l'aide sociale à l'enfance au 31 décembre | Champ : Bénéficiaires de l'aide sociale à l'enfance au 31 décembre

RÉPUBLIQUE FRANÇAISE
Liberté
Égalité
Fraternité

L'outil de datavisualisation national sur l'aide sociale à l'enfance

Drees

Tableau de bord | Accueil | Olinpe | Aide sociale - ASE | Comparaison Olinpe-Aide sociale | Aide sociale - Dépenses

Déconnexion

Stocks en fin d'année | Comparaisons annuelles | Cartographie

Cartographie

Choisissez une année :

2018 — 2023

2018 2019 2020 2021 2022 2023

Choisissez une thématique :

Mode de placement principal

Choisissez une variable :

Placement en établissement

Affichage

Valeur | Répartition parmi la thématique

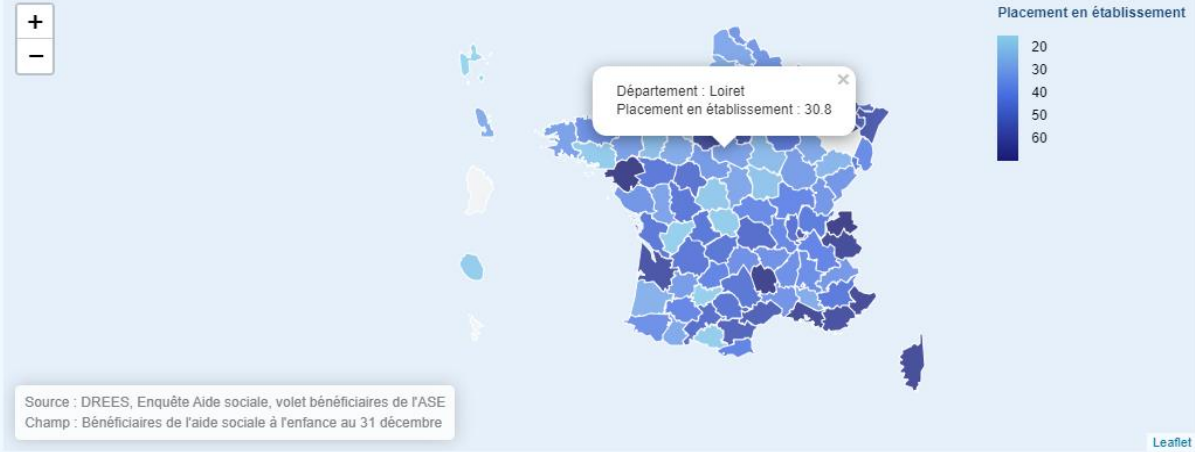

© DREES-Dat-ASE - v0

RÉPUBLIQUE FRANÇAISE
Liberté
Égalité
Fraternité

L'outil de datavisualisation national sur l'aide sociale à l'enfance

Drees

Tableau de bord | Accueil | Olinpe | Aide sociale - ASE | Comparaison Olinpe-Aide sociale | Aide sociale - Dépenses

Déconnexion

Comparaison Olinpe-ASDEP

Mesure à comparer

AED

- AED
- AEMO

71 - Saône-et-Loire

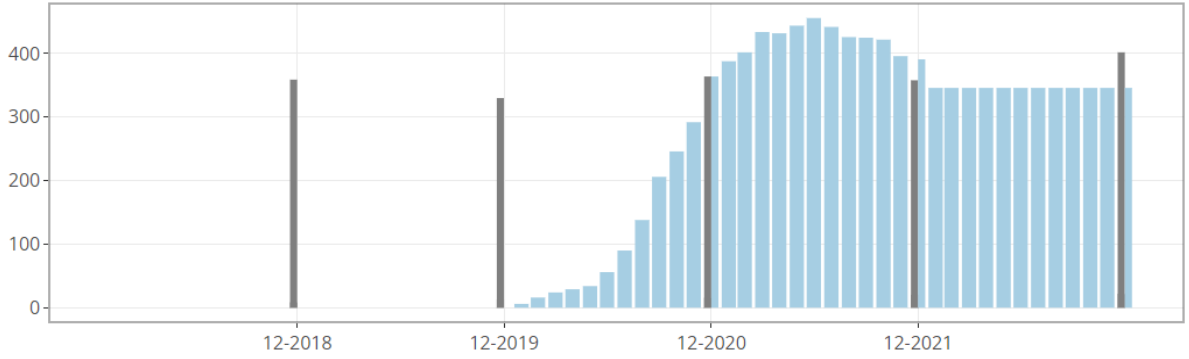

Sources : DREES, Olinpe, Enquête Aide sociale, volet bénéficiaires de l'ASE

Champ : Bénéficiaires de l'aide sociale à l'enfance en fin de mois

© DREES-Dat-ASE - v0

RÉPUBLIQUE FRANÇAISE
Liberté Égalité Fraternité

L'outil de datavisualisation national sur l'aide sociale à l'enfance

Drees

Stocks en fin d'année | Comparaisons annuelles

Stocks en fin d'année

Choisissez une thématique :

Dépenses brutes d'ASE

- Dépenses brutes d'ASE
- Dépenses nettes totale d'ASE

Choisissez une année :

2018 — 2023

2018 2019 2020 2021 2022 2023

Affichage

pourcentage | valeur

ON | Etiquettes

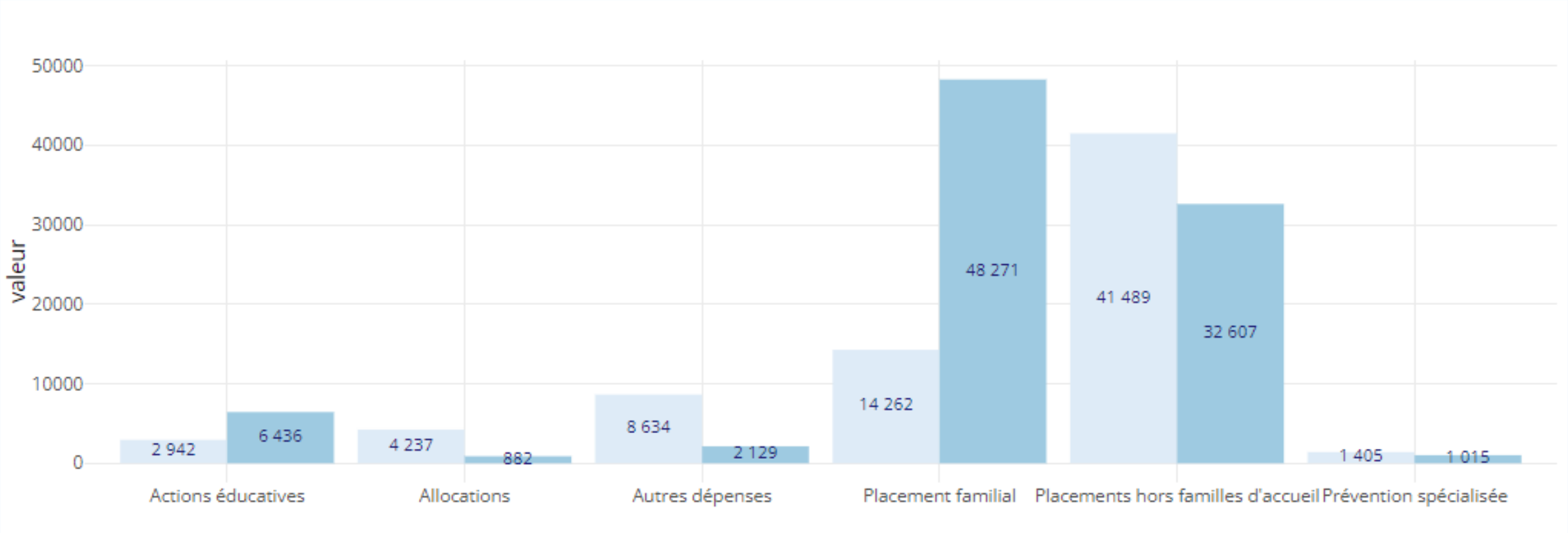

Sources : DREES, Enquête Aide sociale, volet Dépenses

Champ : Dépenses d'aide sociale à l'enfance

© DREES-Dat-ASE - v0

Dat-ASE

RÉPUBLIQUE FRANÇAISE
Liberté
Égalité
Fraternité

L'outil de datavisualisation national sur l'aide sociale à l'enfance

Drees

Comparaisons annuelles

Choisissez une thématique :

Dépenses brutes d'ASE

Choisissez un département à analyser :

01 02

Affichage

pourcentage | valeur

ON | Etiquettes

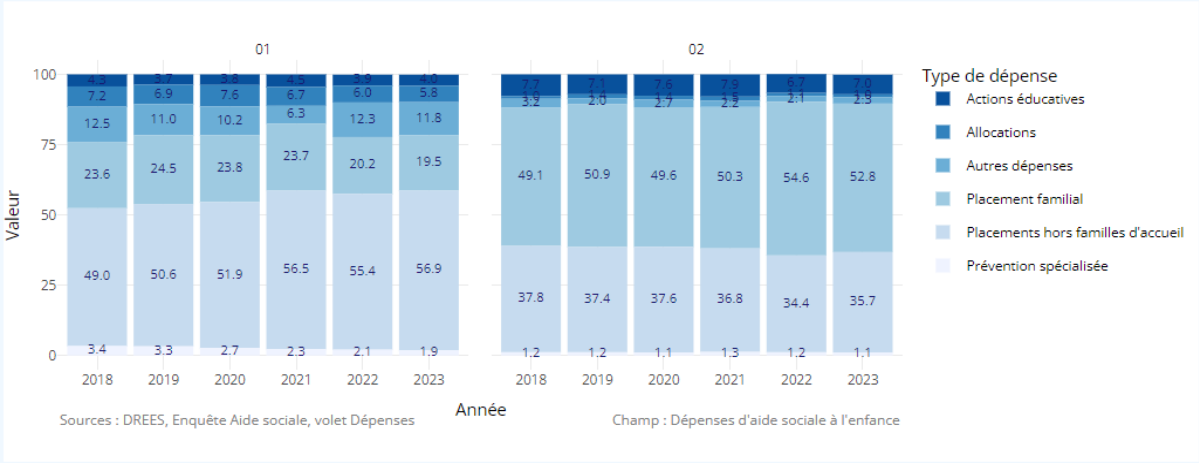

© DREES Dat-ASE v0

Avez-vous des questions ou des remarques ?