

# Ressources et accès à l'autonomie résidentielle des 18-24 ans en France

## Quelles disparités entre les jeunes adultes ?

Résultats de l'Enquête nationale sur les  
ressources des jeunes (ENRJ)



Mickaël PORTELA (DREES)

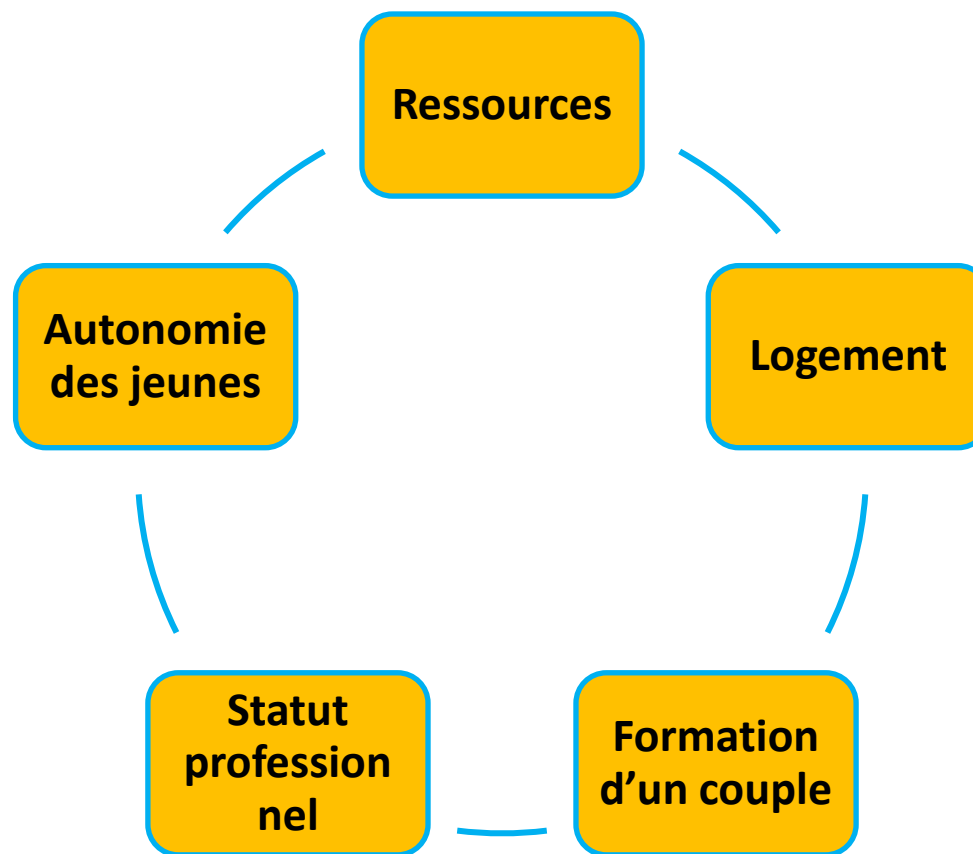
*Inauguration de la Plateforme d'Observation Sociale  
Occitanie – jeudi 30 novembre 2017*

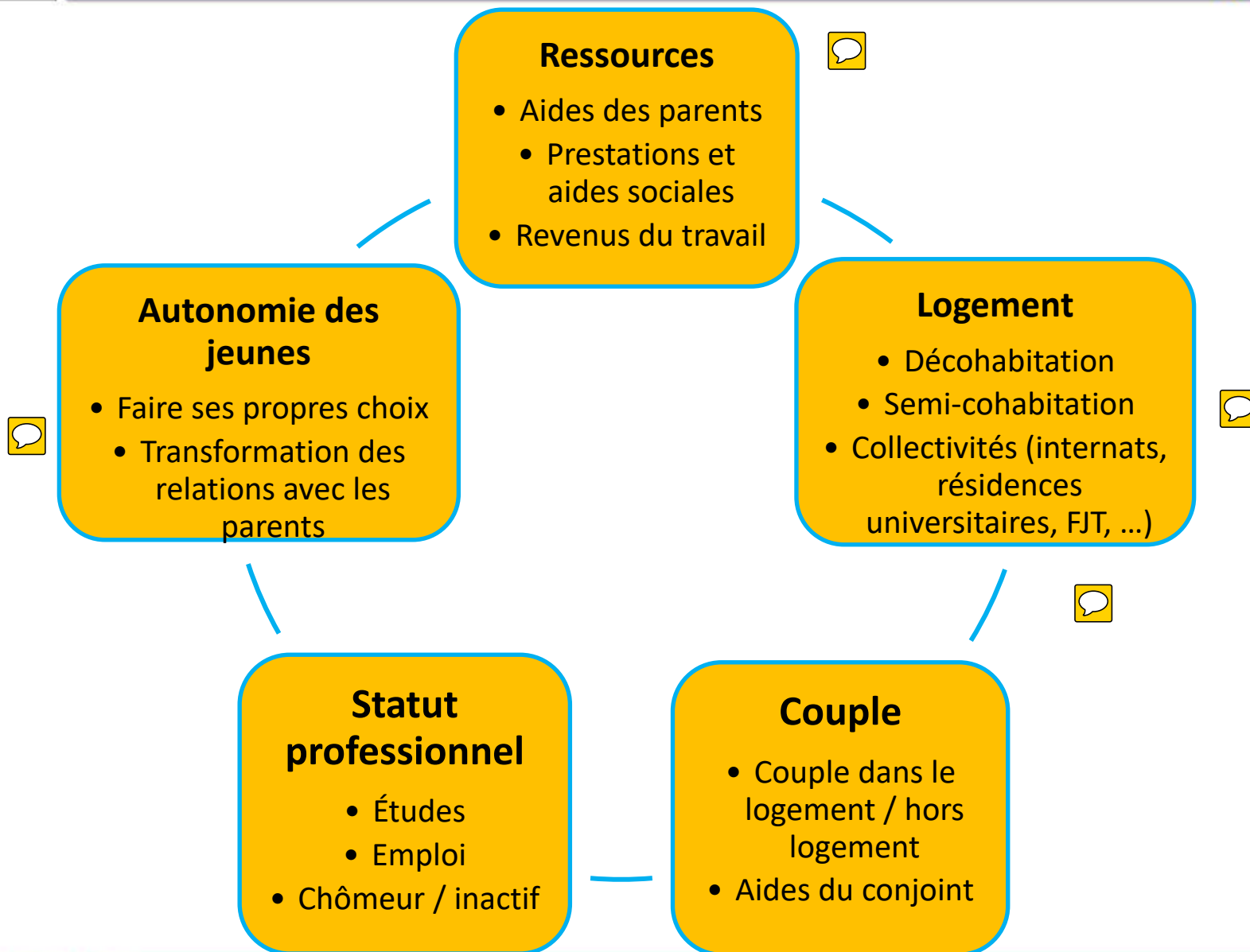
# Plan

1. L'Enquête nationale sur les ressources des jeunes (ENRJ) :  
une enquête spécifique sur les jeunes adultes et leurs  
parents
2. L'accès à l'autonomie résidentielle pour les 18-24 ans
3. Les différences de niveau de ressources entre les jeunes en  
2014
4. Les suites à l'enquête

# **1. L'enquête nationale sur les ressources des jeunes (ENRJ) : une enquête spécifique sur les jeunes adultes et leurs parents**

# Devenir adulte : analyser l'ensemble des mécanismes à l'œuvre







# Les objectifs de l'ENRJ

- Répondre au manque d'information statistique sur les **ressources** des jeunes adultes âgés de 18 à 24 ans mais aussi...
- ... analyser les **conditions de vie** de cette population et le cheminement vers l'indépendance, le « devenir adulte »
- Un accent sur le **logement et l'autonomie résidentielle**
- Les **aides des parents** au cœur de l'analyse

# ENRJ : champ et originalités

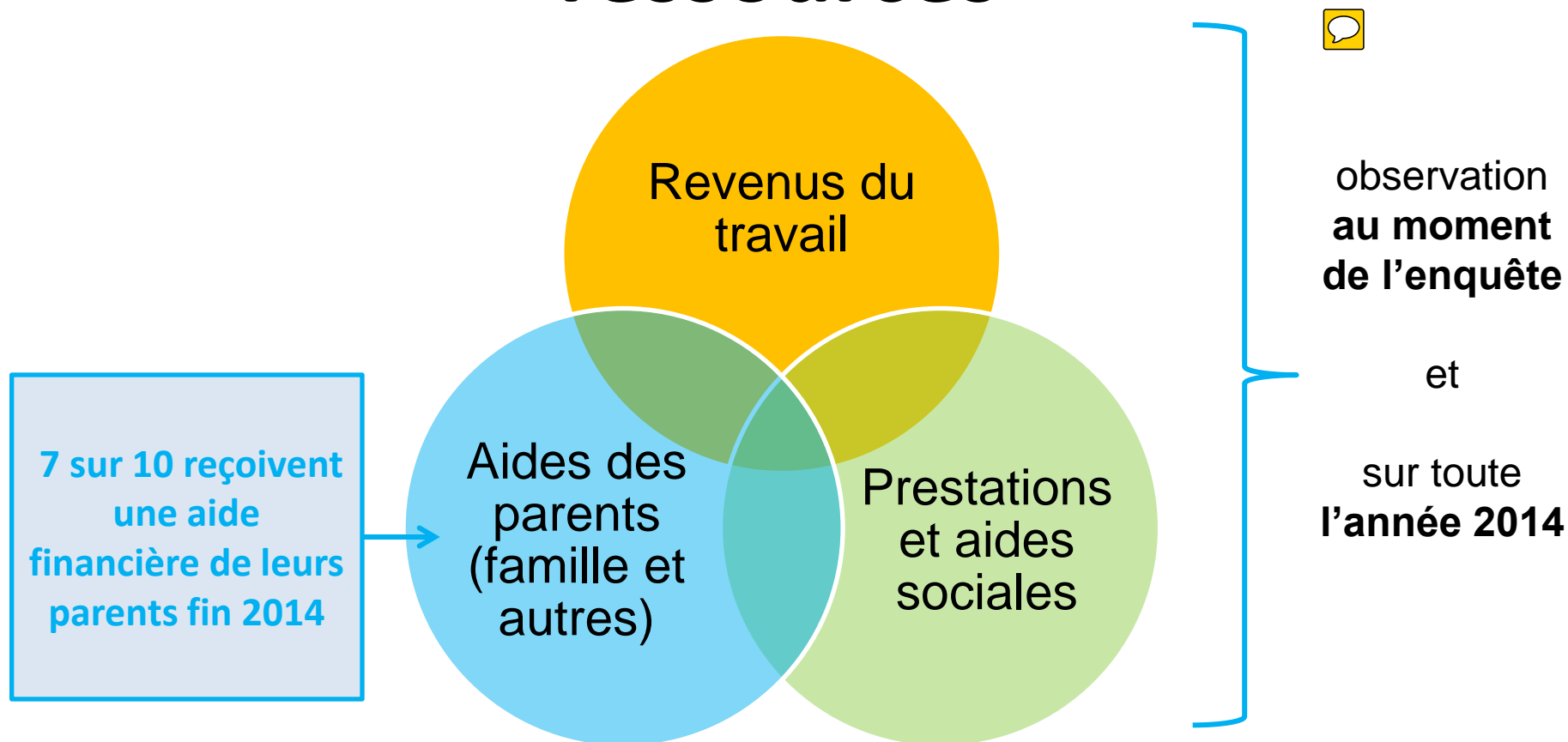
- Plusieurs interrogations au sein d'une famille : 
  - un jeune âgé de **18 à 24 ans** et résidant en France (hors Mayotte)
  - ses **parents** résidant en France (une interrogation si les parents vivent ensemble , deux interrogations s'ils sont séparés) 
- Champ élargi aux **collectivités** : internats, résidences universitaires, foyer de jeunes travailleurs, établissements militaires et autres collectivités

# Originalités pour l'analyse de la situation résidentielle


- Tenir compte de la **mobilité résidentielle** et des **multiples résidences** des jeunes
- **Deux logements** sont décrits dans l'enquête
- Des situations intermédiaires entre le logement des parents et un logement autonome : **un jeune sur cinq est semi-cohabitant fin 2014**
- Une histoire de l'accès à l'autonomie résidentielle :
  - Les **raisons du premier départ**
  - Les **retours chez les parents** (génération « Boomerang »)
  - Les incitations parentales au départ



# Originalités pour l'analyse des ressources



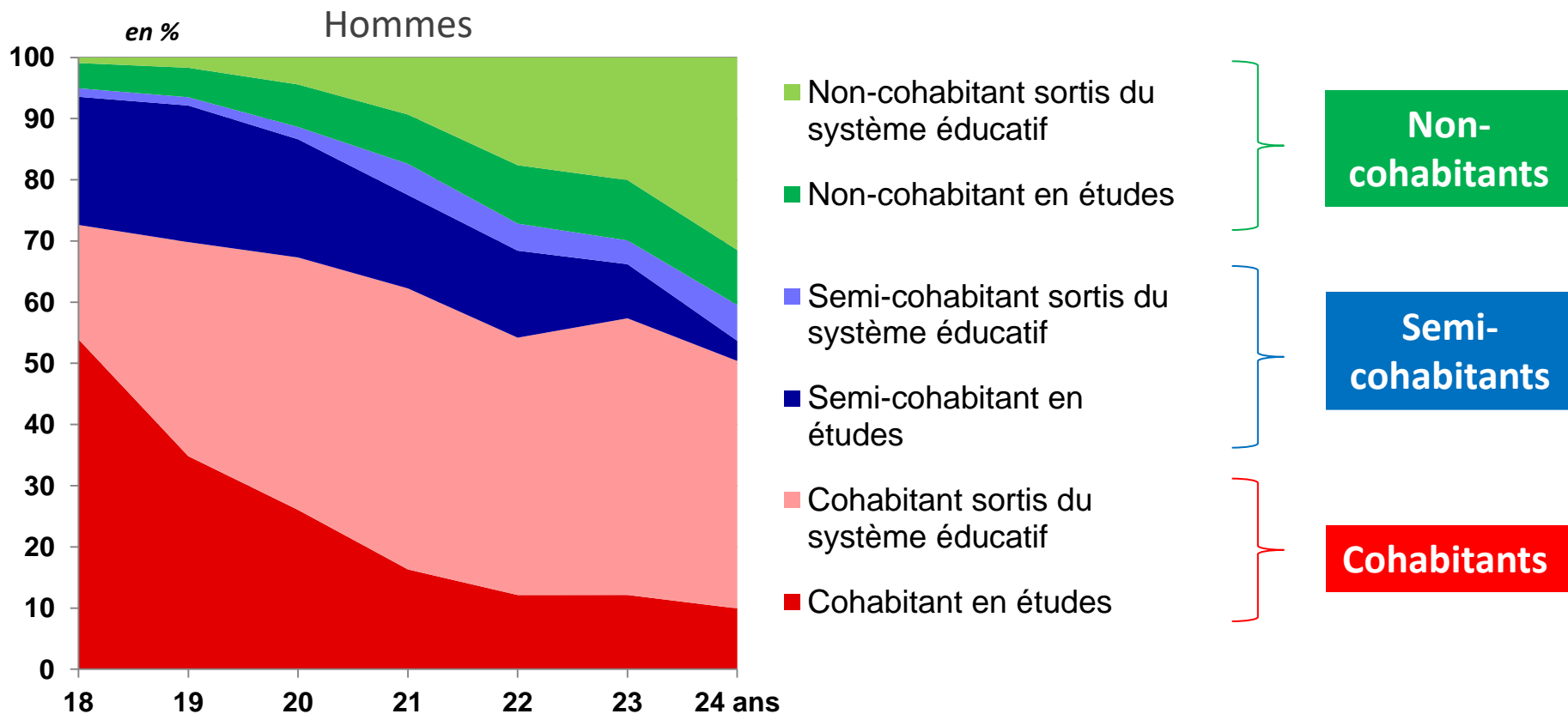
# Collecte

- Du 1<sup>er</sup> octobre au 31 décembre 2014
  - 8 900 logements échantillonnés, 198 communautés
  - En face à face et par téléphone, réseau enquêteurs Insee
- Un taux de réponse de **58 %** 
  - **5 800 jeunes** interrogés, y compris pour les jeunes « autonomes », plus difficiles à obtenir et les jeunes en communauté (> 1 000)
  - **6 300 parents**
  - 5 200 cas où le jeune adulte et au moins un des parents ont répondu
- En Occitanie : **469 jeunes**
  - ➔ **Pas de représentativité régionale de l'enquête**

## 2. L'accès à l'autonomie résidentielle pour les 18-24 ans

# La décohabitation : une question d'âge ?

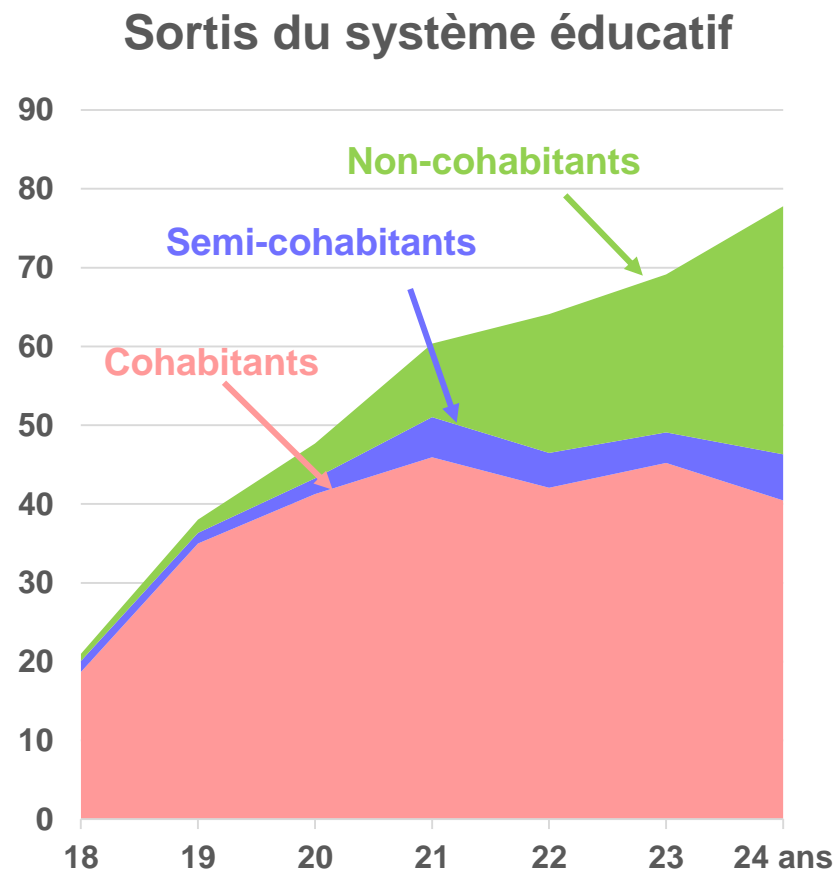
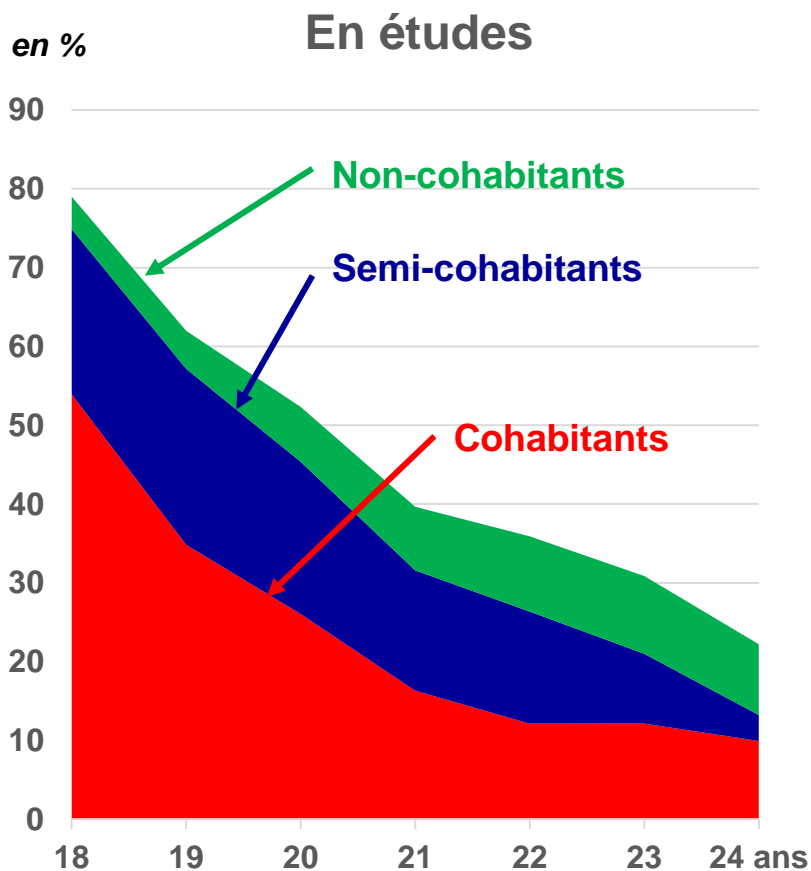
## L'exemple des hommes



Champ : personnes âgées de 18 à 24 ans, résidant en France (hors Mayotte)

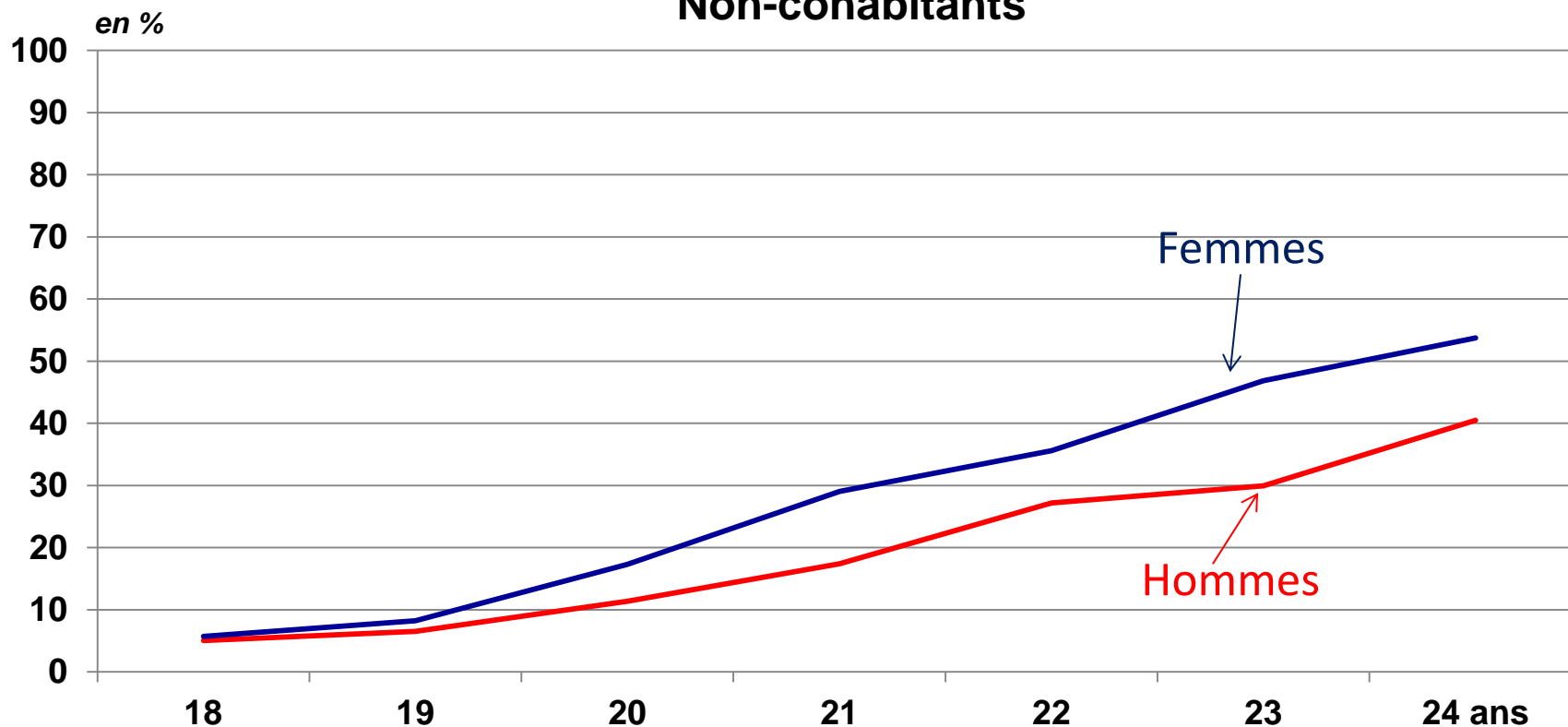
Source : Drees-Insee, enquête nationale sur les ressources des jeunes

# Décohabitation : études longues ou sortie du système éducatif ?



# L'effet du sexe : études plus longues ou mise en couple plus précoce ?

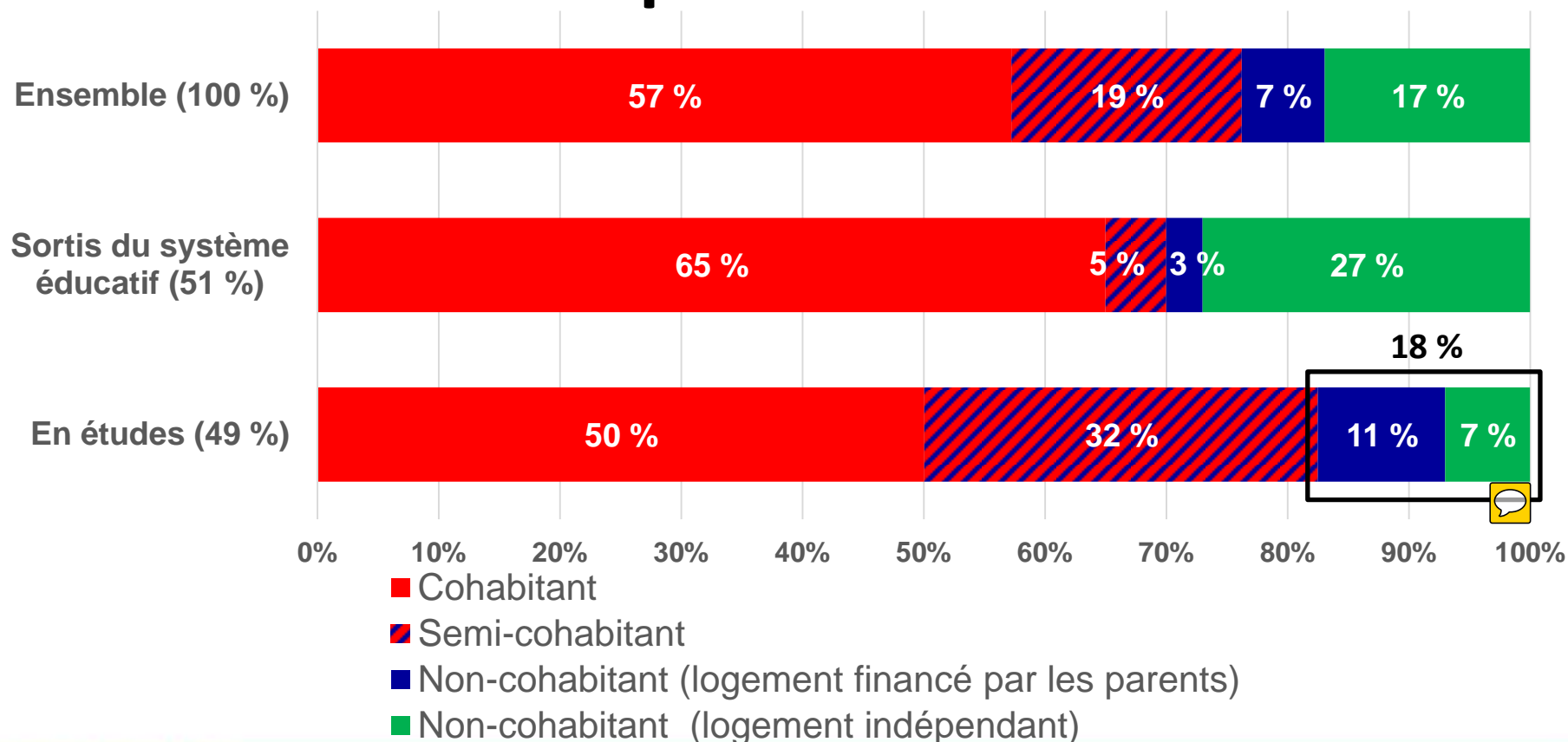
Non-cohabitants



# Raisons du départ : que disent les jeunes adultes ?

- **Les études** : 60 % des jeunes
- Loin devant le fait d'habiter avec son conjoint, l'emploi ou le besoin d'indépendance (10 à 20 % des réponses)
- **Un âge moyen de départ différent selon les raisons de celui-ci :**
  - Études : 18 ans et demi
  - Emploi, conjoint, indépendance : 20 ans environ

# Décohabiter pendant les études : une indépendance relative, financée par les parents





# Profil des non-cohabitants et semi-cohabitants en cours d'études

## Non-cohabitants (uniquement)

23-24 ans

## Semi et Non-cohabitants

Étudiants  
dans le supérieur  
grandes écoles  
(mais aussi licence, prépa)

Villes < 100 000 hab.

## Semi-cohabitants (uniquement)

18-19 ans



Milieus favorisés  
Pères cadres,  
indépendants ou  
professions intermédiaires

Aucun revenu  
du travail

# Rester au domicile parental : une aide fondamentale ?

- Les jeunes habitant chez leurs parents sont les moins nombreux à se sentir fortement privés (privations de consommation)
- Des ressources propres faibles pour les jeunes chômeurs ou inactifs : plus de 4 sur 10 exposés à des difficultés financières
  - Mais ils se sentent moins fortement privés quand ils habitent chez leurs parents (18 % contre 41 %)
  - Tout en étant les 18-24 ans les moins satisfaits de leur vie

### **3. Les différences de niveau de ressources entre les jeunes en 2014**

# Objectifs et définitions

- **Objectifs :**
  - Évaluer les **ressources individuelles** et **annuelles** des jeunes de 18-24 ans en France
  - Comprendre les disparités liées à la situation résidentielle et aux parcours d'activité
- **Ressources individuelles :** ensemble des ressources perçues par les jeunes (pas de mise en commun des ressources dans le ménage)
- **Ressources annuelles :**
  - Prise en compte des variations infra-annuelles des ressources
  - Des ressources incomplètes au dernier trimestre du fait de la période d'interrogation (oct. à déc. 2014)
- **Cohabitants vs Non-cohabitants :** Cohabitants et semi-cohabitants au moment de l'enquête

# Sept types de situations d'activité en 2014

**En études**  
(49 %)

**Sortie d'études**  
en 2014 (12 %)

**Jamais en études**  
(38 %)

**Sans activité**  
rémunérée (16 %)  
→ 19 ans\*

**Sans emploi** (6 %)  
→ 20 ans\*

**Majoritairement ou**  
toujours en emploi  
(20 %) → 23 ans\*

**Avec activité ou stage**  
rémunéré  
(33 %)  
→ 20 ans\*

**Vers l'emploi**  
(6 %)  
→ 21 ans\*

**Parcours professionnel**  
précaire (6 %) → 22 ans\*

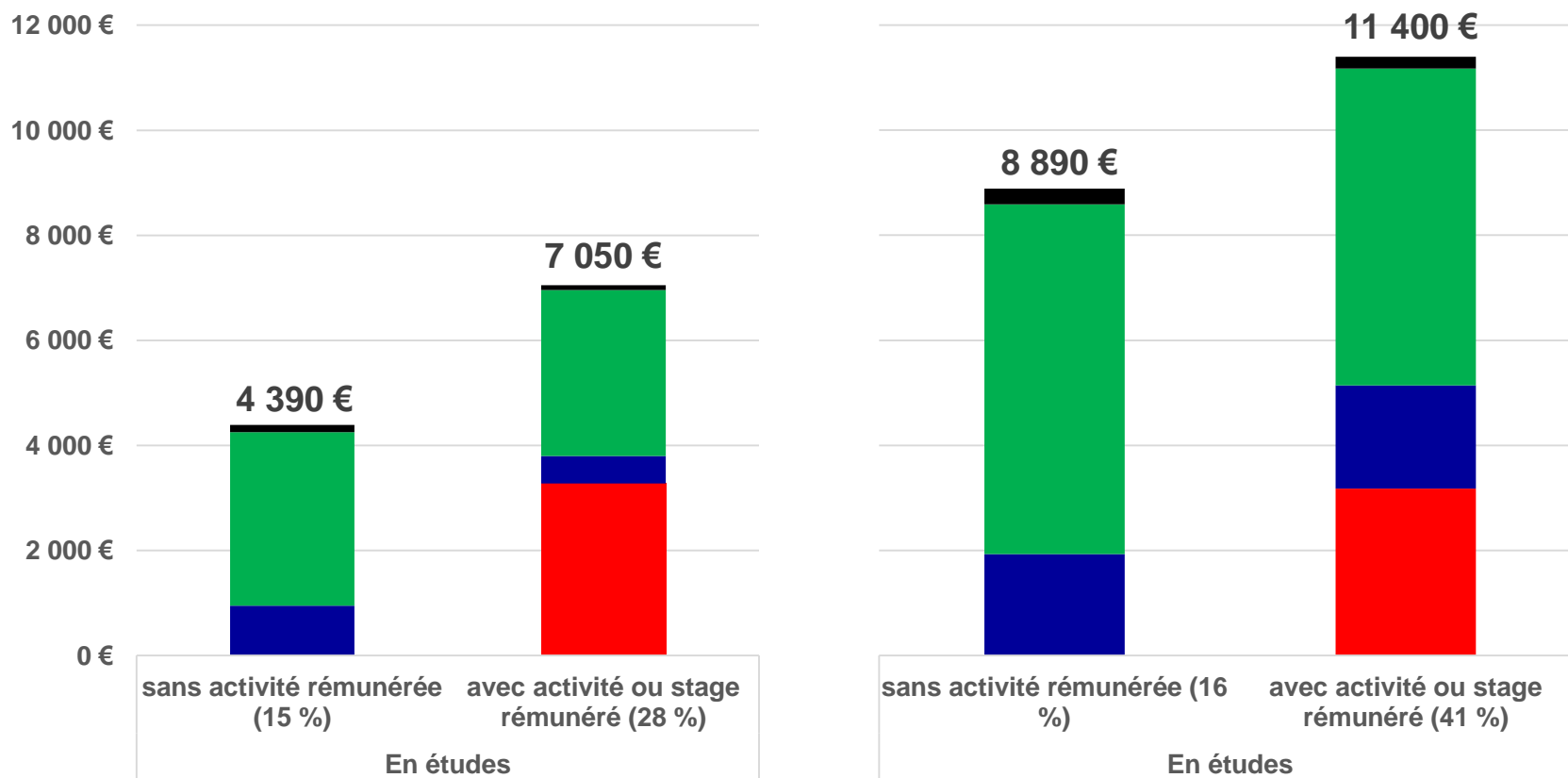
**Majoritairement ou**  
toujours au chômage ou  
inactif (12 %)  
→ 22 ans\*

\* Âge médian

# Les jeunes en études en 2014 : quelles ressources ?

## Cohabitants

## Non-cohabitants

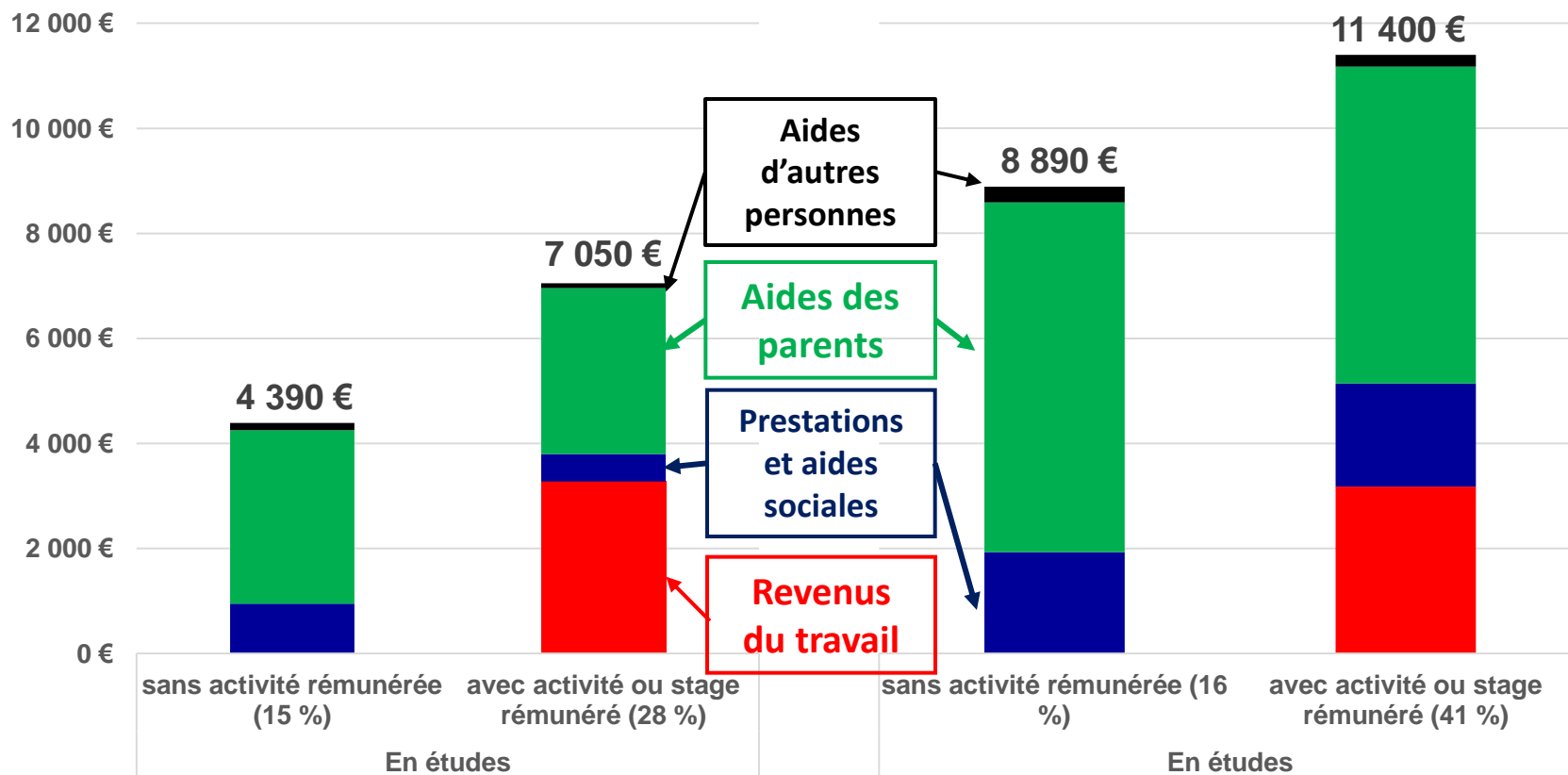


**En études en 2014**

# Quelle composition des ressources des 18-24 ans en études en 2014 ?

Cohabitants

Non-cohabitants

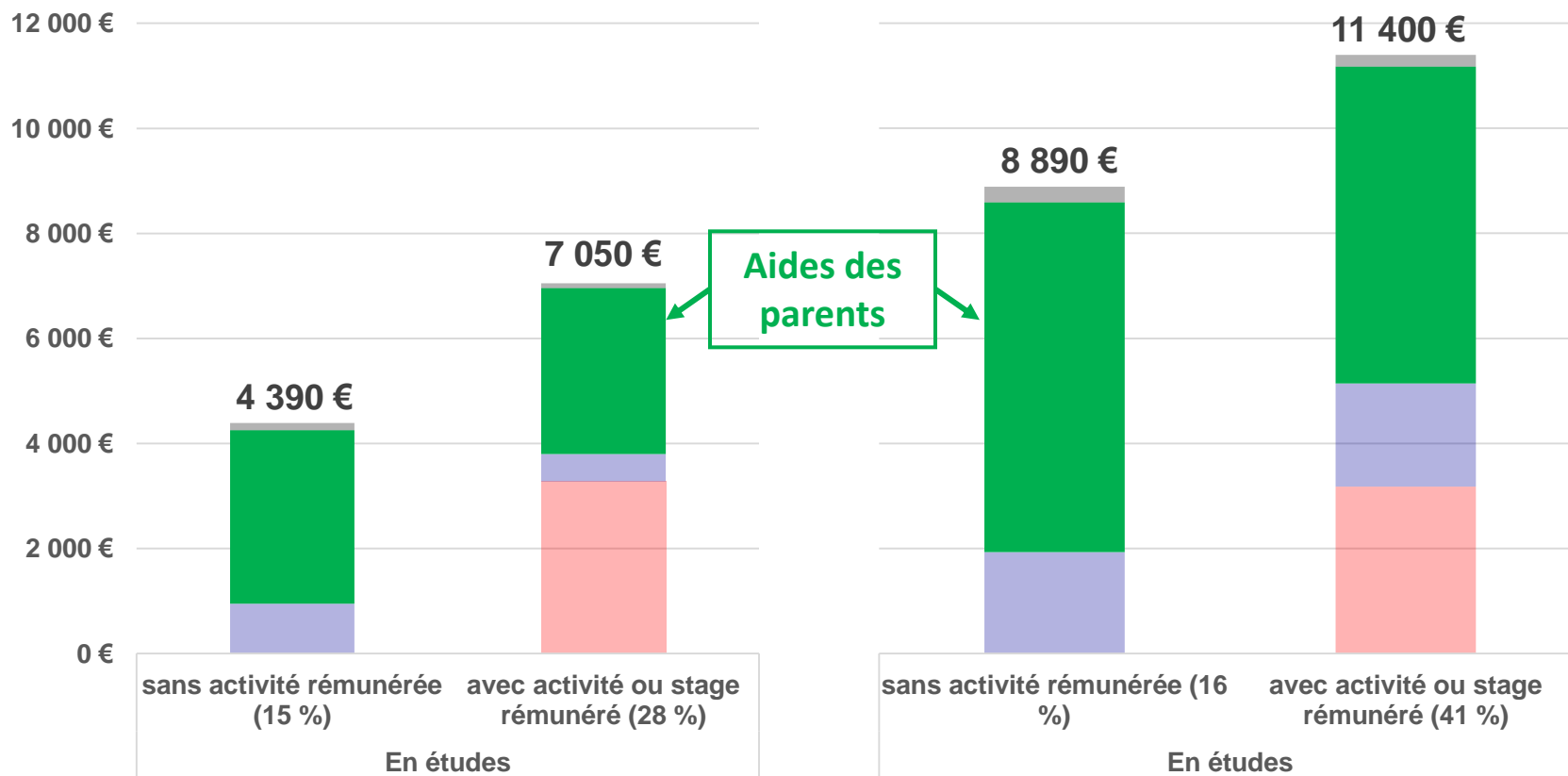


**En études en 2014**

# Les aides des parents : ...

## Cohabitants

## Non-cohabitants



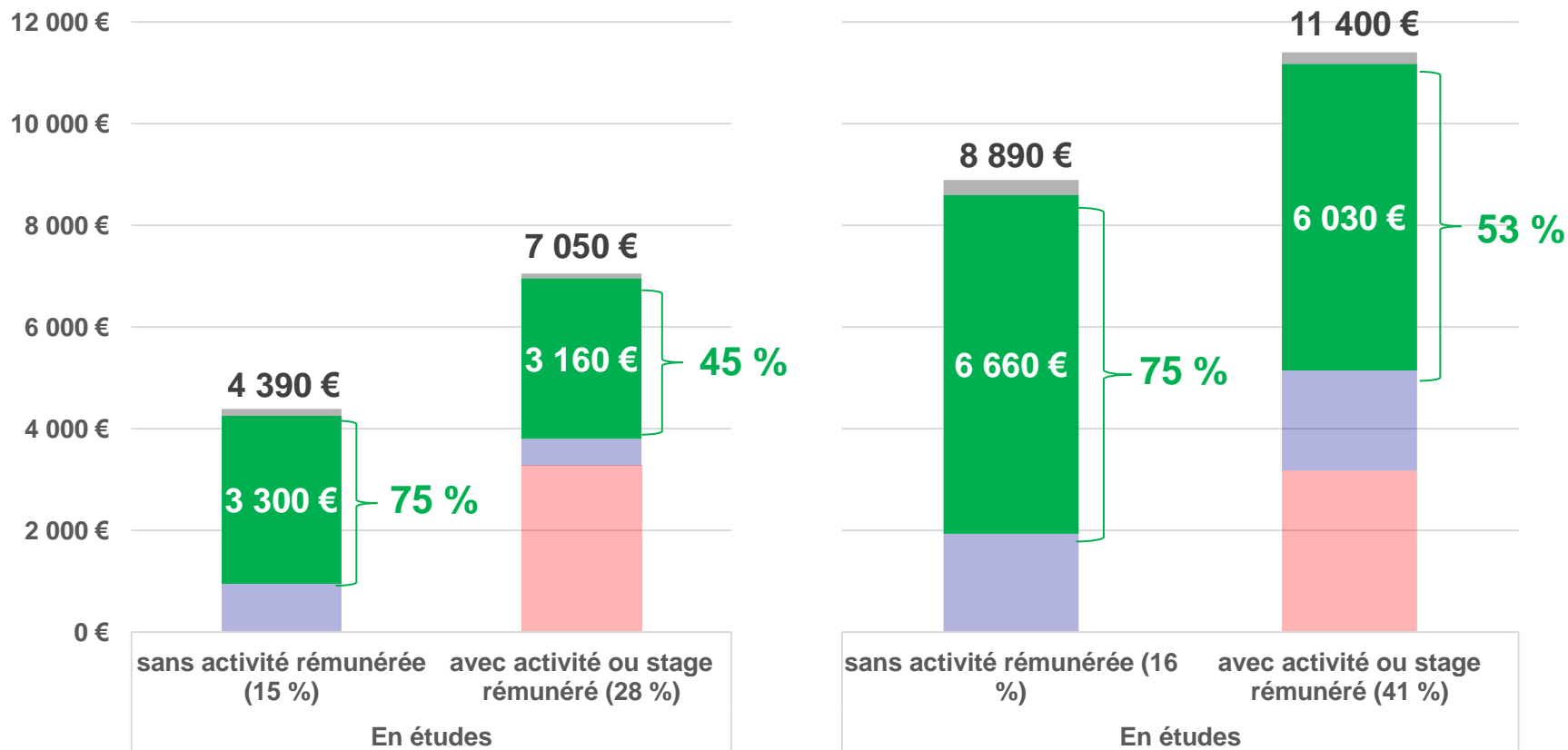
**En études en 2014**



# Les aides des parents : 45 à 75 % des ressources des jeunes en études

Cohabitants

Non-cohabitants

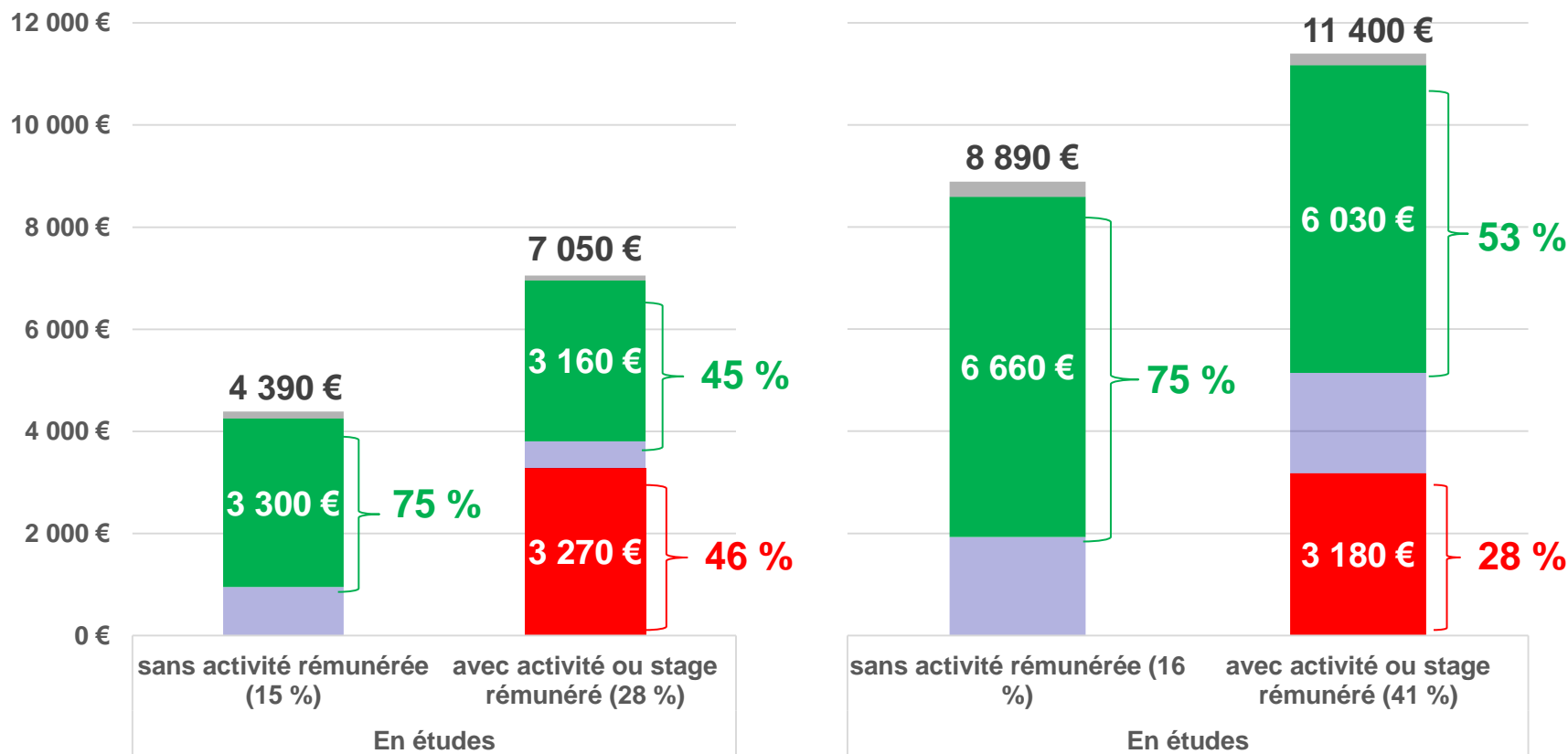


**En études en 2014**

# Environ 3 200 euros de revenus du travail en 2014 pour les jeunes en études

Cohabitants

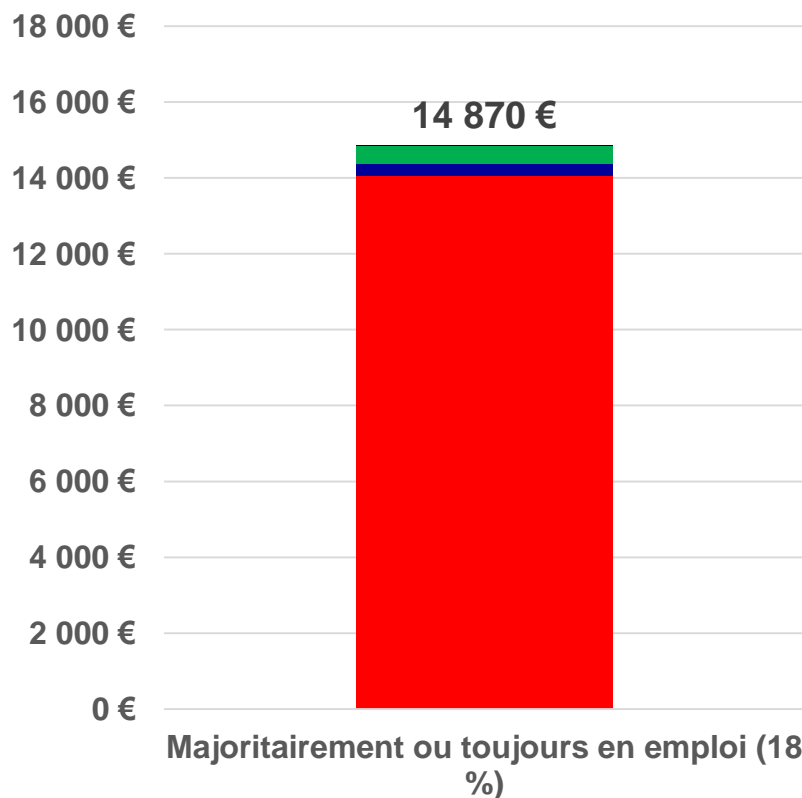
Non-cohabitants



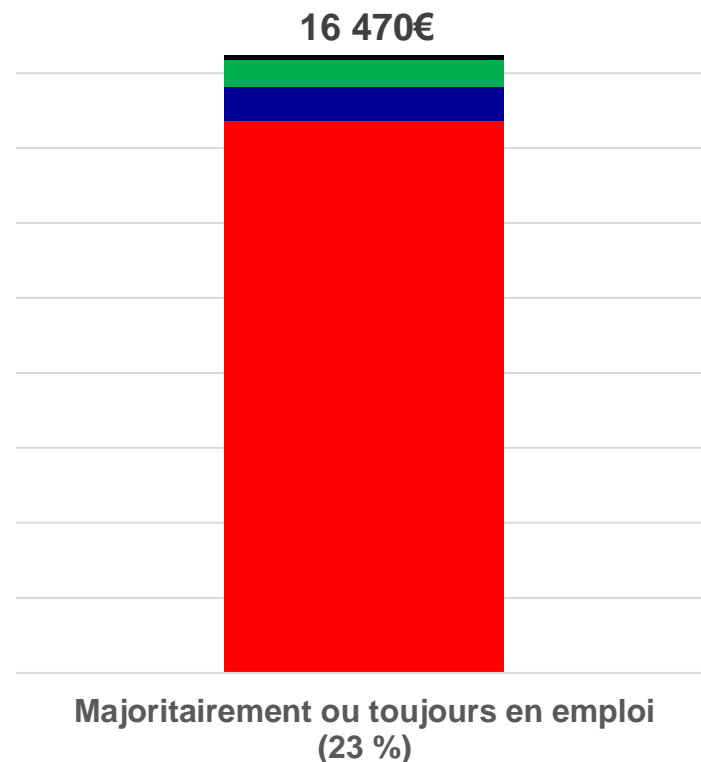
**En études en 2014**

# Presque autant de ressources entre les cohabitants et les non-cohabitants

## Cohabitants



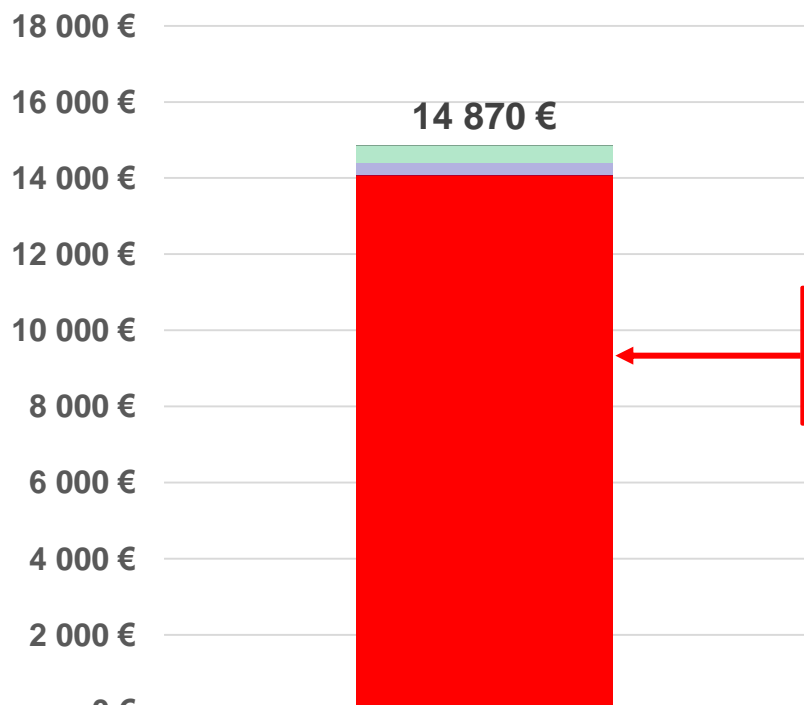
## Non-cohabitants



Jamais en études en 2014


# Une majorité de revenus du travail

## Cohabitants



Majoritairement ou toujours en emploi (18 %)

## Non-cohabitants



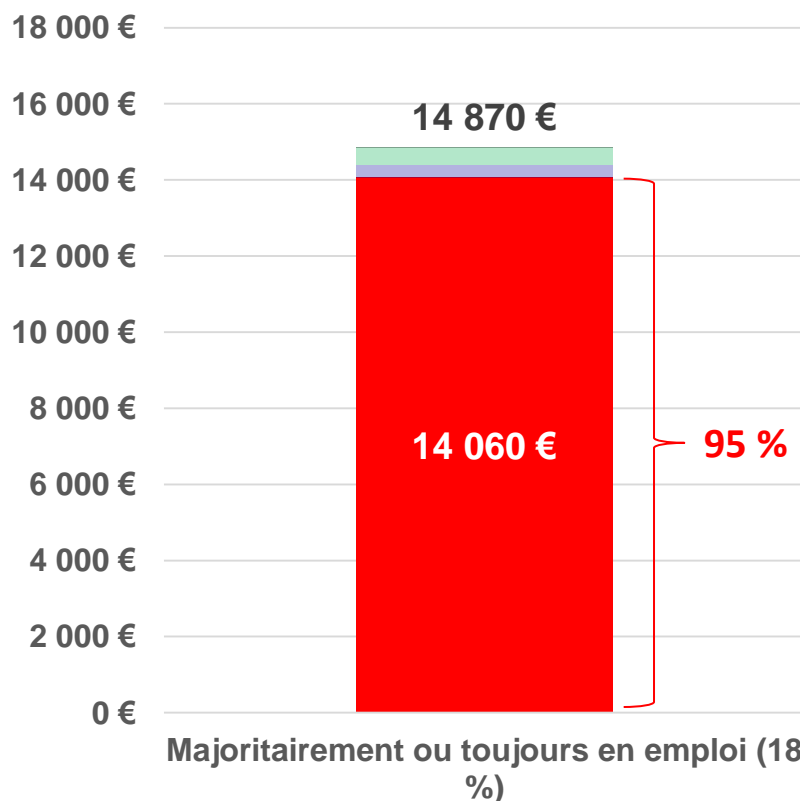
Majoritairement ou toujours en emploi (23 %)

Revenus  
du travail

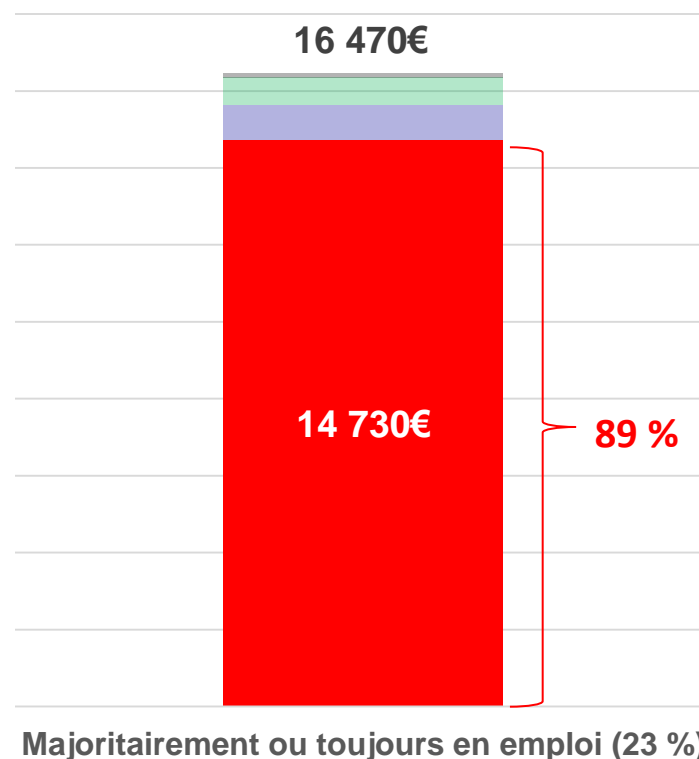
Jamais en études en 2014

# Environ 90 % des ressources issues des revenus du travail

## Cohabitants



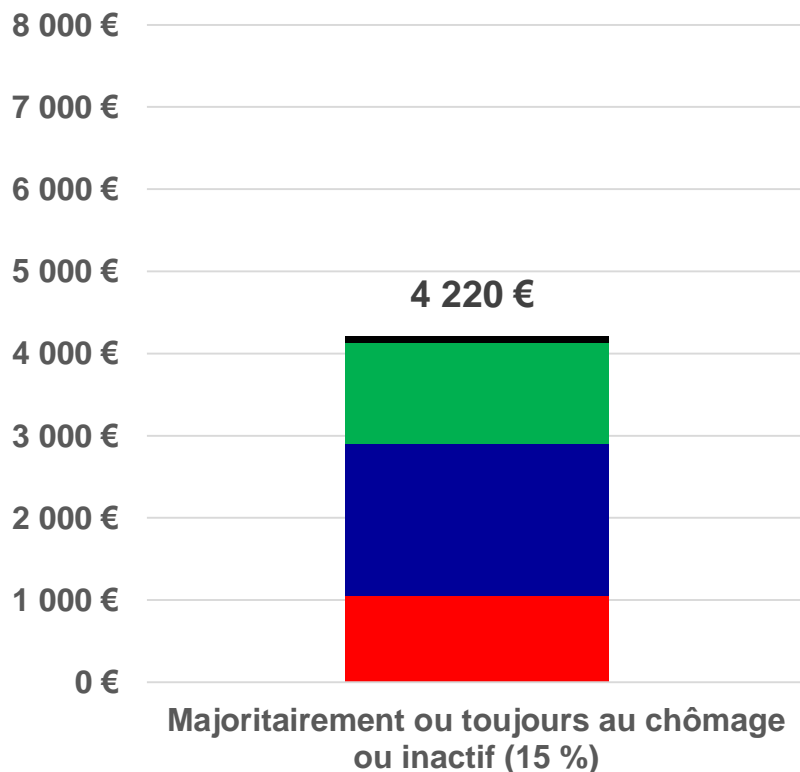
## Non-cohabitants



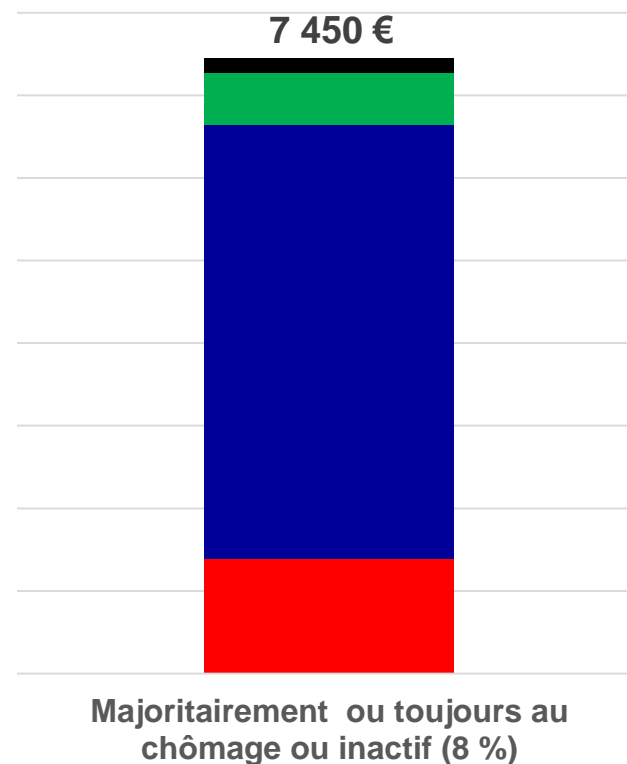
Jamais en études en 2014

# Les 18-24 ans ou chômage ou inactifs : les ressources les plus faibles

## Cohabitants

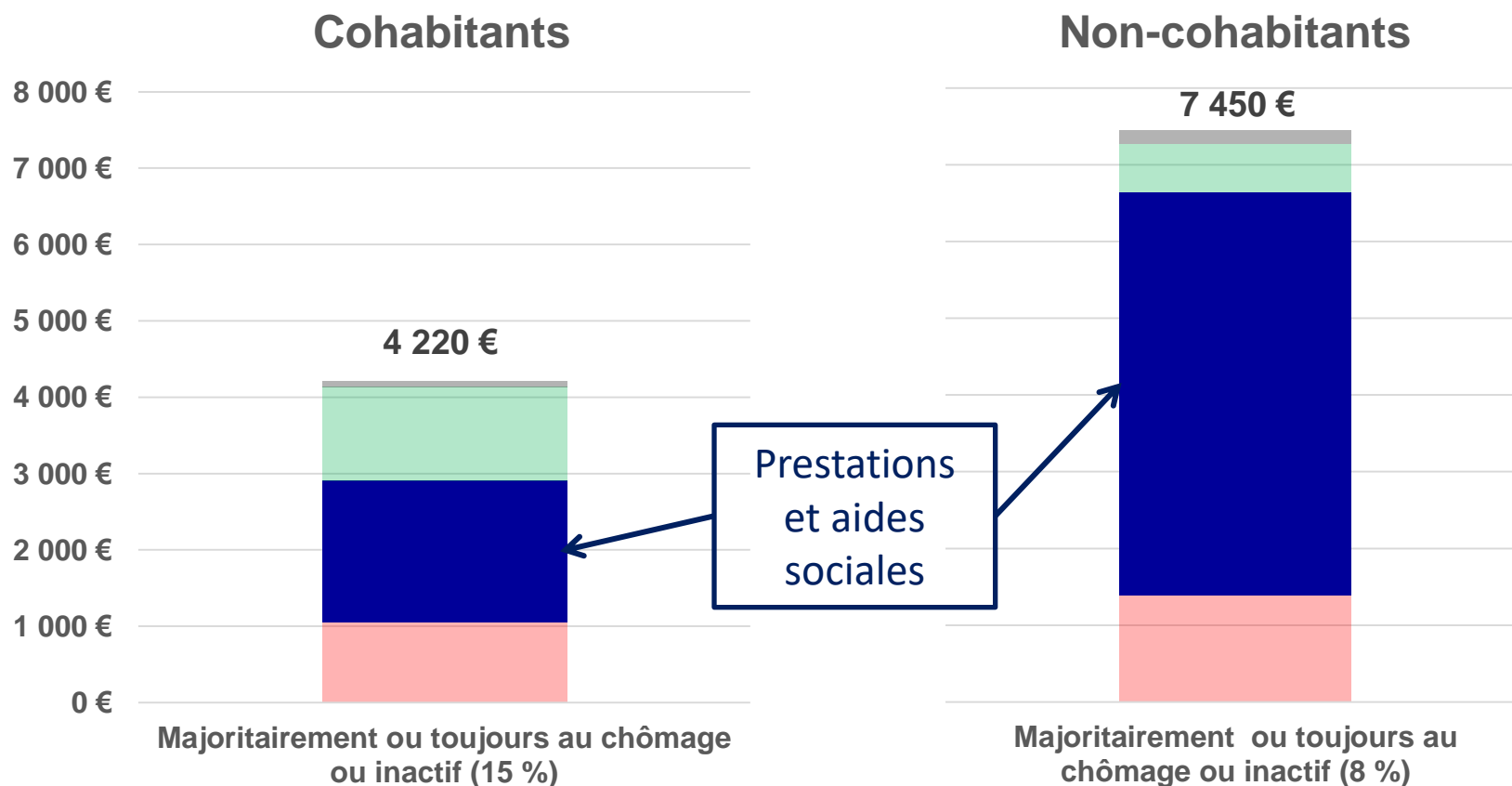


## Non-cohabitants



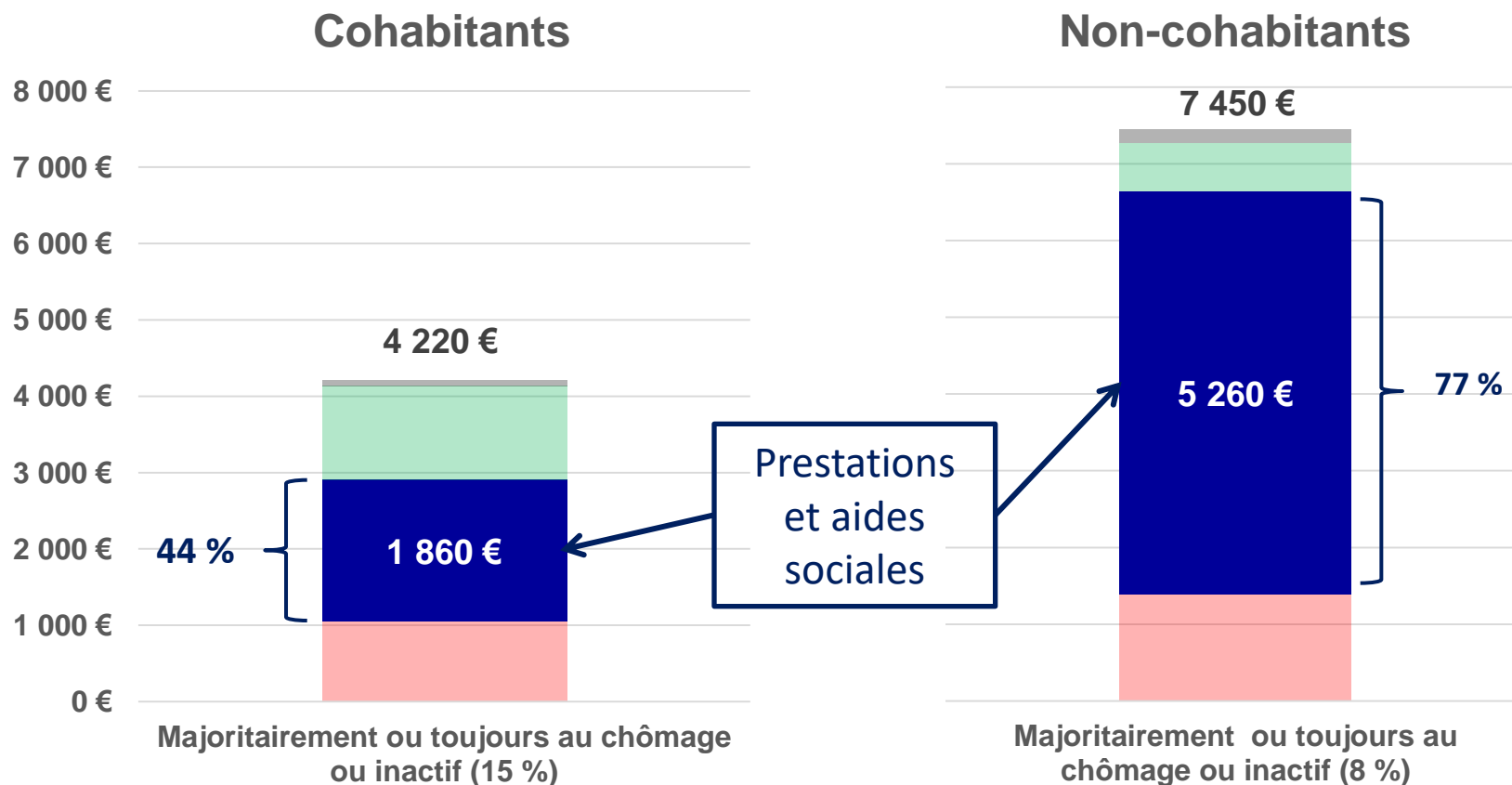
Jamais en études

# Le rôle primordial des prestations et aides sociales



Jamais en études

# Le rôle primordial des prestations et aides sociales



Jamais en études



# Pour une mesure plus complète des ressources

- Valoriser les aides en nature :
  - Valorisation de l'utilisation du **logement des parents** quand les jeunes vivent chez eux
  - Valorisation de la **consommation de biens et services dans le ménage des parents** (notamment l'alimentation)
- **Quelle finalité ?** Permettre de comparer l'ensemble des jeunes entre eux

# Pour en savoir plus

---

## France, portrait social

---

Édition 2016

Castell L., Rivalin R., Thouilleux C., « L'accès à l'autonomie résidentielle pour les 18-24 ans : un processus socialement différencié », *France Portrait social*, coll. « Insee Références » édition 2016, *Les Dossiers de la DREES*, n°8, DREES, novembre 2016



## Insee Analyses



Castell L., Missègue N., Portela M., Rivalin R., « Les ressources des 18-24 ans en 2014, de fortes disparités liées à la situation résidentielle et aux parcours d'activité », *Insee Analyses*, n°28, INSEE, *Les Dossiers de la DREES*, n°8, DREES, novembre 2016.



Castell L., Missègue N., Portela M., Rivalin R., Thouilleux C., « Ressources et accès à l'autonomie résidentielle des 18-24 ans », *Les Dossiers de la DREES*, n°8, DREES, novembre 2016.

## 4. Les suites à l'enquête

# Études à venir (DREES, Insee)

- Santé et recours aux soins des 18-24 ans
- L'entente des jeunes adultes avec leurs parents
- Les jeunes vivant en logement collectif
- Ressources et conditions de vie des étudiants qui travaillent
- Taux d'effort des parents pour les jeunes adultes
- Être jeune adulte et enfant de parents séparés
- Les déterminants et motivations de l'aide parentale aux jeunes adultes
- Comment prendre en compte les aides parentales dans l'analyse des inégalités de niveau de vie entre les jeunes ?
- ...

# Recherche, valorisation

- Post-enquêtes qualitatives : 4 projets, environ 200 familles rencontrées, **terrains 2017**
  - Les logiques d'entraide familiale à destination des jeunes adultes
  - Les étudiants et leurs familles face à l'exercice d'activités rémunérées en cours d'étude
  - Les ressources des jeunes femmes en milieu rural
  - La réversibilité et l'irréversibilité des trajectoires de décohabitation des jeunes adultes

# Recherche, valorisation

- Numéros spéciaux sur les jeunes et leurs ressources en 2019 :
  - Économie et Statistique / Economics and Statistics
  - Revue Française des Affaires sociales (RFAS)



# Merci de votre attention

Pour plus d'information

<http://drees.solidarites-sante.gouv.fr/etudes-et-statistiques/open-data/famille-enfance-jeunesse/article/enquete-nationale-sur-les-ressources-des-jeunes>