

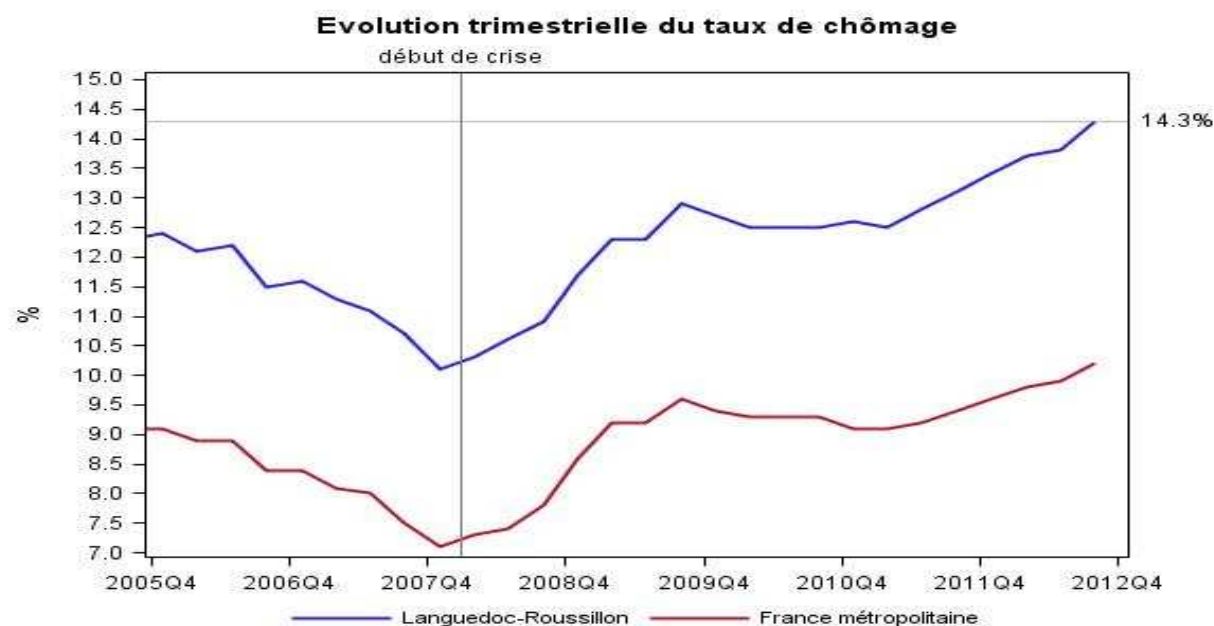
Le point sur le chômage et la demande d'emploi

- Le taux de chômage au 4ème trimestre 2012.
- Les demandeurs d'emploi inscrits à Pôle Emploi fin avril 2013.
- Situation de l'emploi des jeunes, des seniors.
- Les demandeurs de longue durée.

Le point sur le chômage et la demande d'emploi

Hausse du taux de chômage au 4^{ème} trimestre 2012

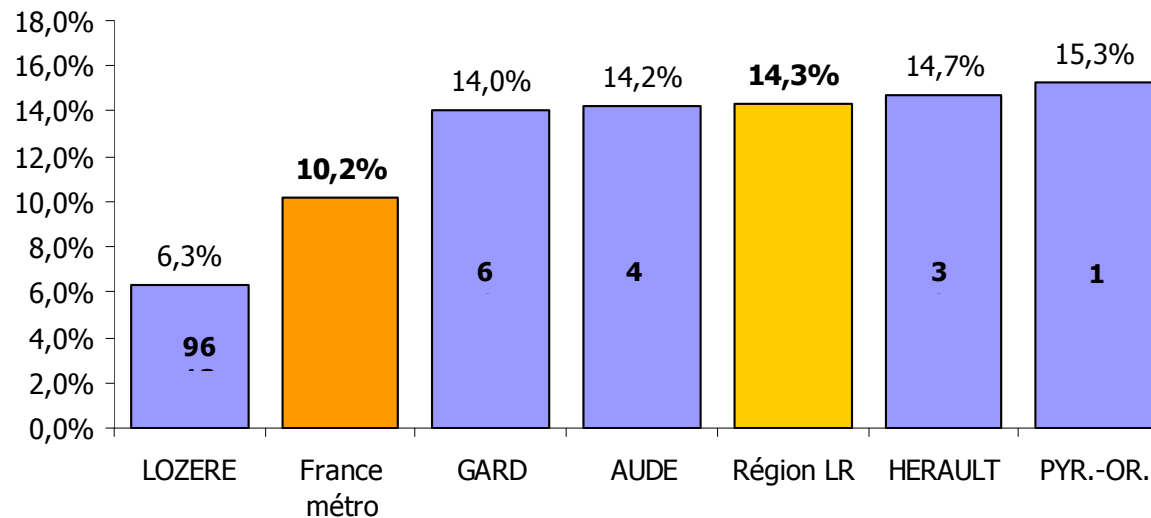
- Taux de chômage en Languedoc-Roussillon : 14,3% (soit +0,5 point de plus que le trimestre précédent)
- France métropolitaine : 10,2 (+0,3 point par rapport au trimestre précédent)
- + 4,2 points par rapport au début de crise (+3,1 points au niveau national)



Le point sur le chômage et la demande d'emploi

Des taux parmi les plus élevés de France métropolitaine dans 4 départements de la région

Sur les six départements ayant 14% et plus de chômeurs, quatre se trouvent dans le Languedoc-Roussillon.

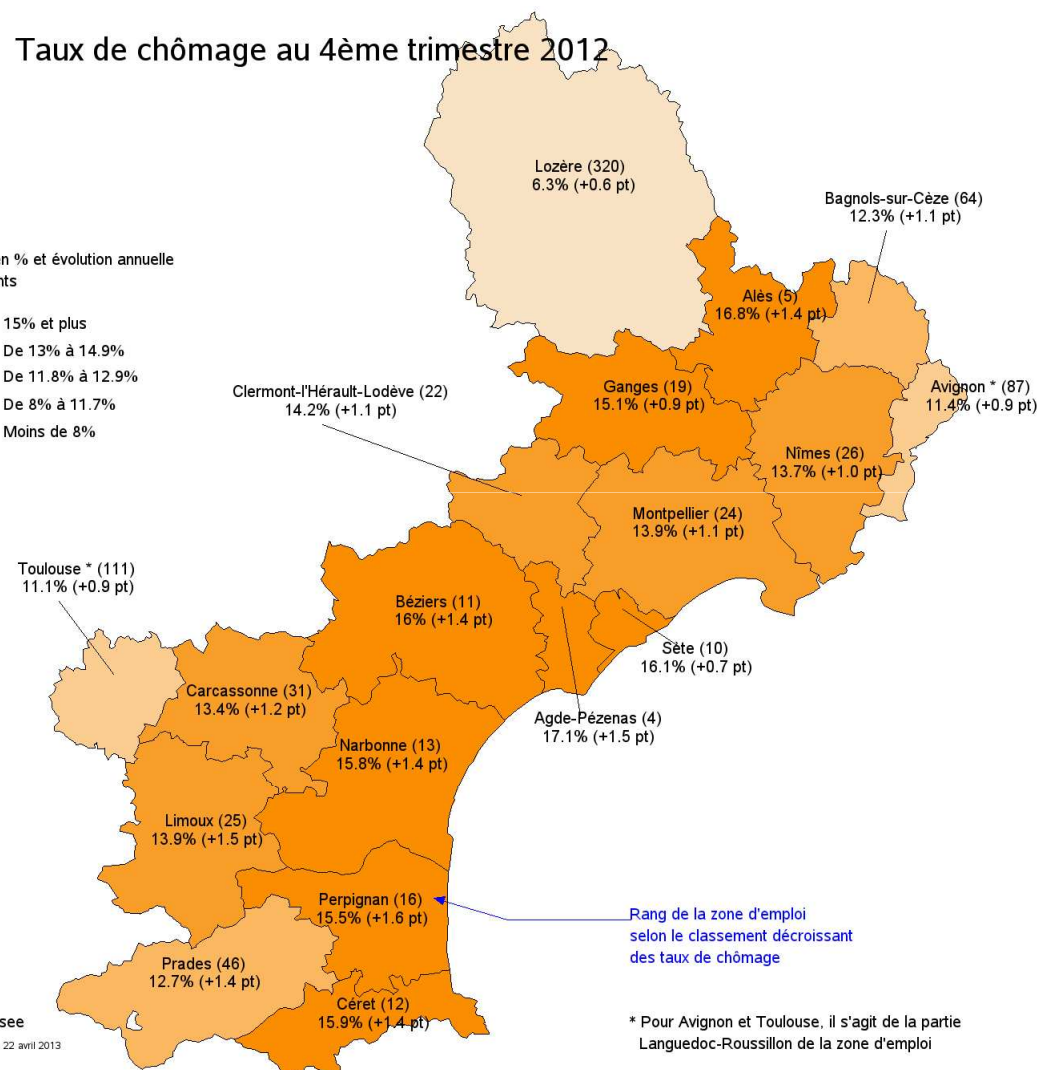


Source : INSEE

Le point sur le chômage et la demande d'emploi

Taux de chômage au 4ème trimestre 2012

Taux en % et évolution annuelle en points



Source : Insee
Date de révision : 22 avril 2013

DIRECCTE LR – Service Etudes Statistiques Evaluation Documentation – 02/2012-©IGN

DIRECCTE LR

Le point sur le chômage et la demande d'emploi

- **Demande d'emploi en avril 2013:**
- **+2,8% demandeurs de catégorie A en Languedoc-Roussillon par rapport à mars.**
- **C'est l'évolution la plus forte depuis février 2009 et le 25ème mois de hausse consécutif.**
 - 182 541 (données cvs) demandeurs d'emploi en catégorie A* fin avril 2013 en Languedoc-Roussillon
 - +14,9% sur un an, (soit 23 600 demandeurs de plus) .
 - France métropolitaine en avril 2013 :
 - ✓ +1,2 % d'augmentation mensuelle.
 - ✓ +12,5 % sur un an (361 700 demandes de plus).
- **En ABC, +2,4%. Evolution jamais connue depuis la crise de 2008, et c'est le 30ème mois de hausse consécutif.**

** Catégorie A : demandeurs d'emploi immédiatement disponibles et n'ayant pas travaillé (ne serait-ce qu'une heure) au cours du mois*

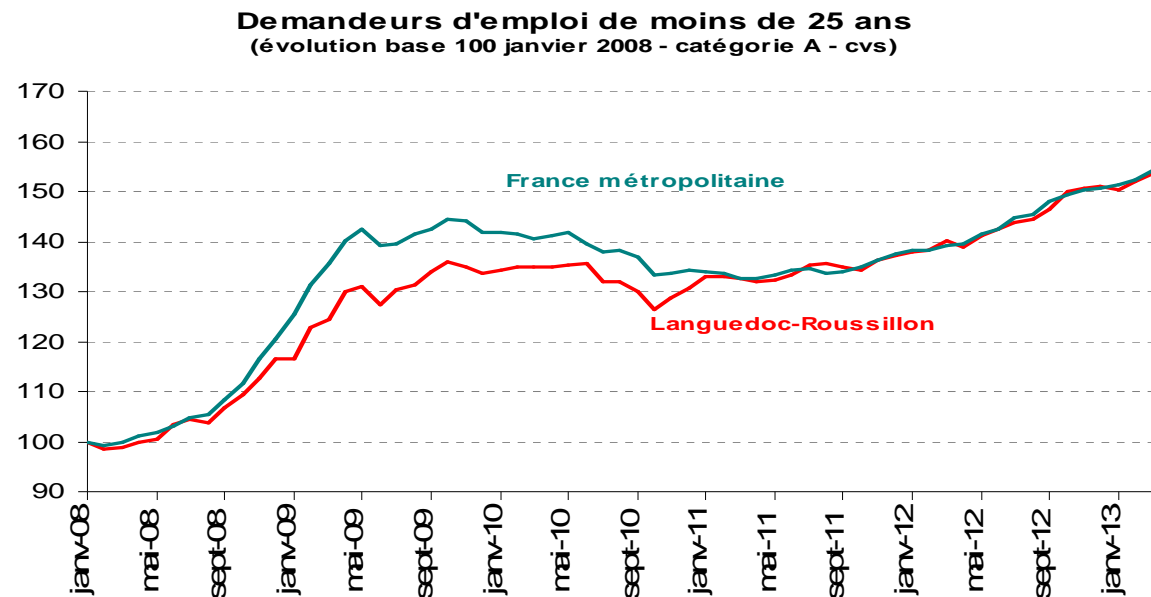
** Catégorie B : demandeurs d'emploi immédiatement disponibles ayant exercé une activité réduite courte (78h ou moins au cours du mois).*

** Catégorie C : demandeurs d'emploi immédiatement disponibles ayant exercé une activité réduite longue (plus de 78h au cours du mois).*

Le point sur le chômage et la demande d'emploi

Zoom sur l'évolution de la demande d'emploi des jeunes* (Catégorie A)

- Forte augmentation au cours de la 1^{ère} année de la crise : +32% en Languedoc-Roussillon de mars 2008 à mai 2009 (+43% au niveau national)
- Stabilisation, voire tendance à la baisse de mai 2009 à octobre 2011 (-3%), tendance plus marquée au niveau national (-7%) qu'en Languedoc-Roussillon.
- Au total, depuis début 2008 jusqu'à janvier 2013: une hausse du nombre de jeunes demandeurs d'emploi quasi identique dans la région et au niveau national : respectivement +49,9% et +50,4%.
- Mais forte hausse en avril 2013 en Languedoc-Roussillon !!
Depuis le début de la crise : +63% en région (+12 000 jeunes), +57% en France métropolitaine (+204 000).



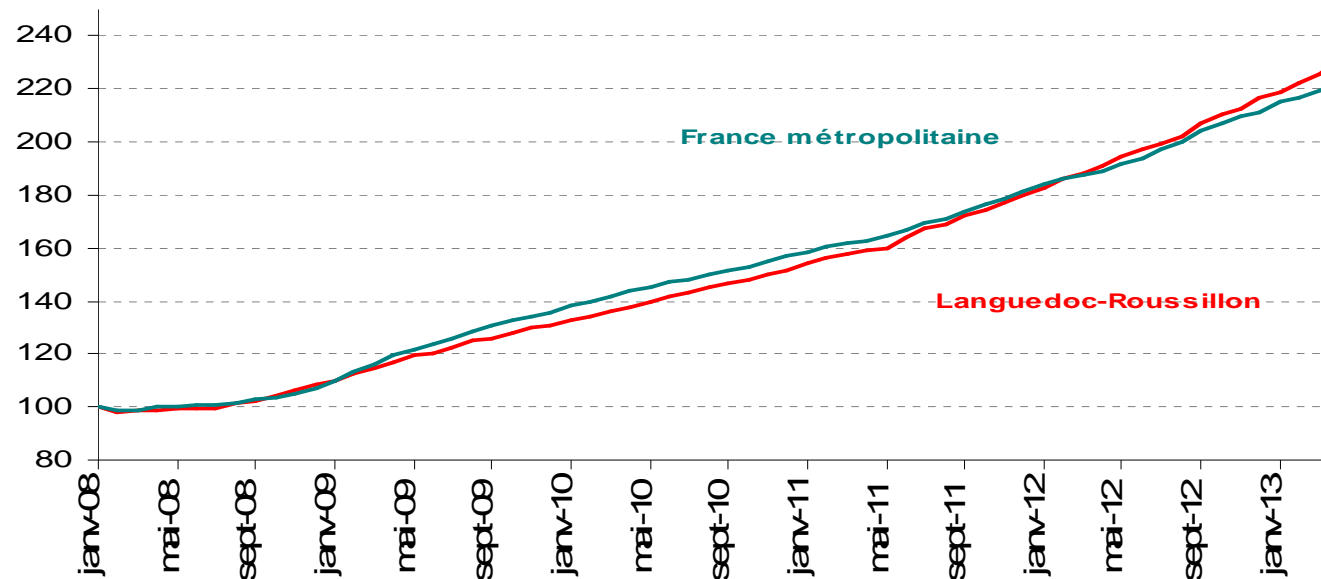
*Moins de 25 ans

Le point sur le chômage et la demande d'emploi

Zoom sur l'évolution de la demande d'emploi des seniors*

- Forte augmentation de la demande d'emploi chez les 50 ans et plus depuis juillet 2008
- Depuis début 2008, le nombre de demandeurs d'emplois seniors a plus que doublé (+134%) en Languedoc-Roussillon (16 700 en 2008, 39 000 en avril 2013). (idem au niveau national +124%)
- Depuis le début d'année 2013, il y a 2 500 demandeurs seniors en plus dans la région (+7%).

Demandeurs d'emploi de 50 ans et plus
(évolution base 100 janvier 2008 - catégorie A - cvs)



*50 ans et plus

Le point sur le chômage et la demande d'emploi

Depuis la crise de 2008, les Pyrénées-Orientales, l'Aude et la Lozère durement touchés.

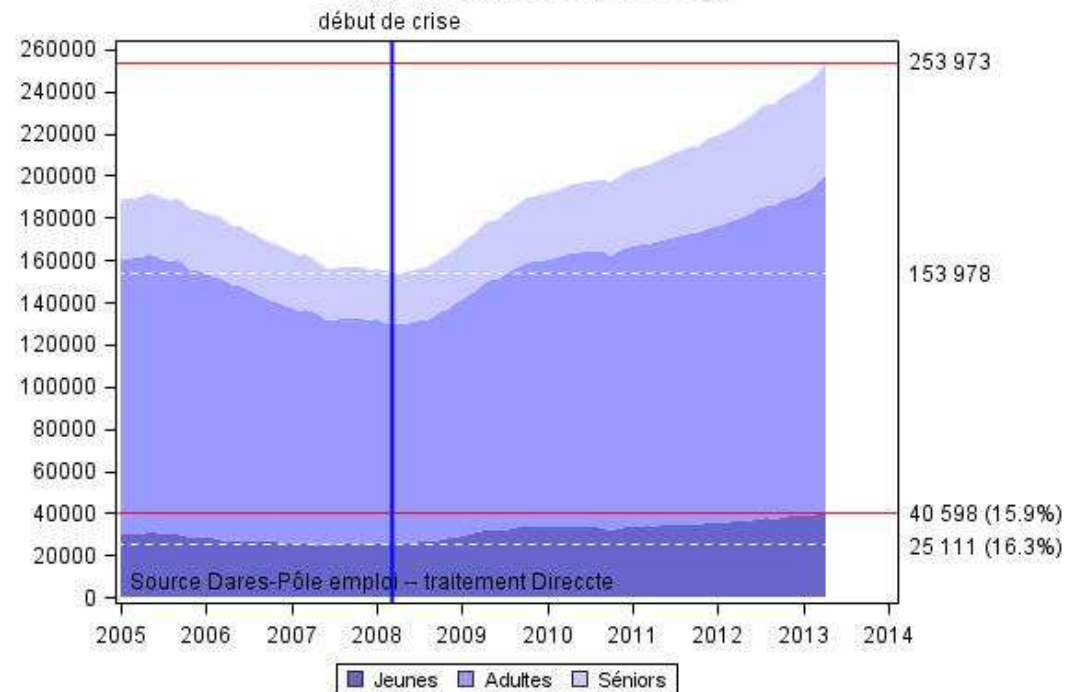
(Cat A données CVS)	avr-13	Evolution		
		sur un mois	sur un an	depuis la crise
Aude	23 395	+2,4 %	+16,0 %	+74,3 %
Gard	47 551	+3,3 %	+16,0 %	+61,5 %
Hérault	78 131	+2,2 %	+13,7 %	+67,8 %
Lozère	2 291	+4,7 %	+16,9 %	+81,7 %
Pyr.-Or.	31 173	+3,7 %	+15,4 %	+86,5 %
<i>Région</i>	<i>182 541</i>	<i>+2,8 %</i>	<i>+14,9 %</i>	<i>+69,9 %</i>
<i>France métropolitaine (en milliers)</i>	<i>3 264 400</i>	<i>+1,2 %</i>	<i>+14,9 %</i>	<i>+64,5 %</i>

Source : STMT - Pôle emploi, Dares. Calculs des CVS : DIRECCTE Languedoc-Roussillon

Le point sur le chômage et la demande d'emploi

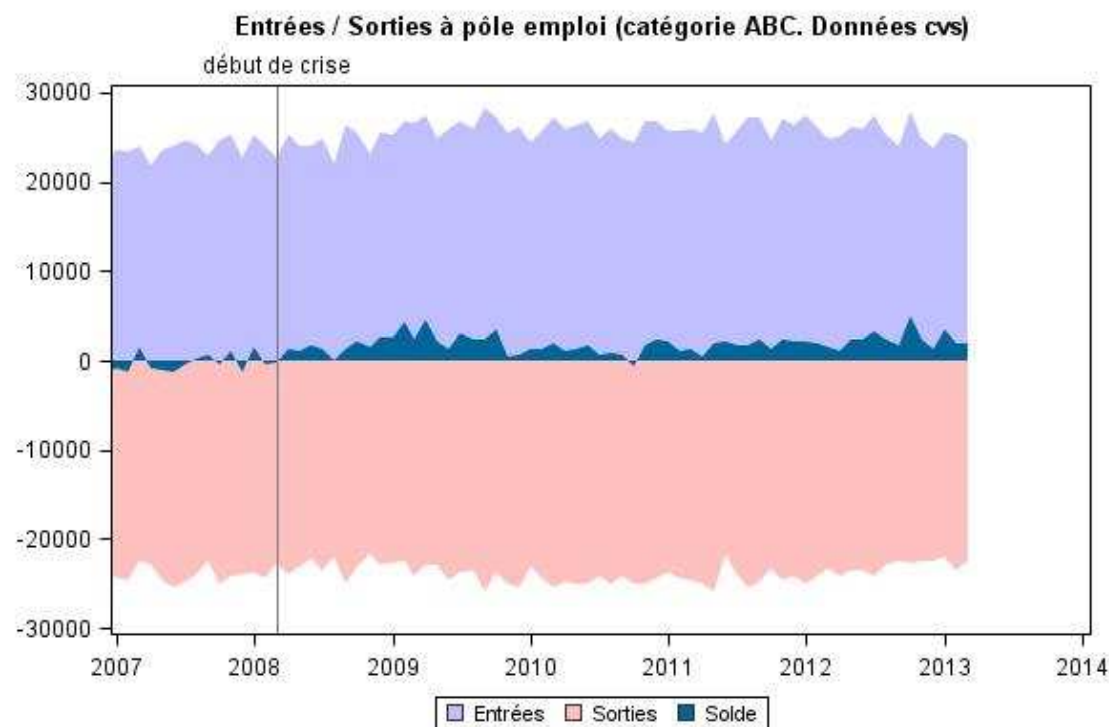
- 153 978 demandeurs en mars 2008.
- 100 000 de plus en avril 2013.
- La part des jeunes de moins de 25 ans est quasi stable.
- La part des seniors passe de 15,7% en mars 2008 à 21% en avril 2013.

Evolution mensuelle du nombre de demandeurs d'emploi par tranche d'âge
(catégorie ABC. Données cvs)



Le point sur le chômage et la demande d'emploi

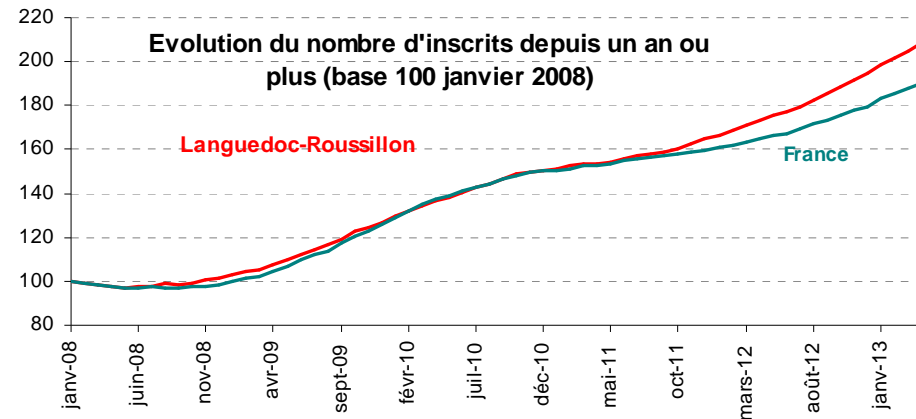
- Un solde entrées-sorties positif depuis mars 2008 (à une exception en novembre 2010).
- Des entrées à peu près stables sur 2011-2012 (autour de 310 000 annuelles)
- mais des sorties qui baissent sur 2012. (de 292 000 annuelles en dec2012 à 275 000 en avril 2013)
- Un chômage qui s'installe...



Le point sur le chômage et la demande d'emploi

Le chômage de longue durée* repart...

- En Languedoc-Roussillon, 38,8% des demandeurs d'emploi cherchent un travail depuis plus d'un an. (France métro : 39,2%).
- La part des chômeurs de longue durée a augmenté de 2,6 points en un an (+1,3 point au niveau national).
- Depuis mars 2008, le nombre de chômeurs de longue durée a plus que doublé !! (+94% au niveau national)
- RSA : Sur 1 000 demandeurs d'emploi ayant un droit payable au RSA en décembre 2012, 65 provenaient de la région (64 en décembre 2011 et 60 en décembre 2010)



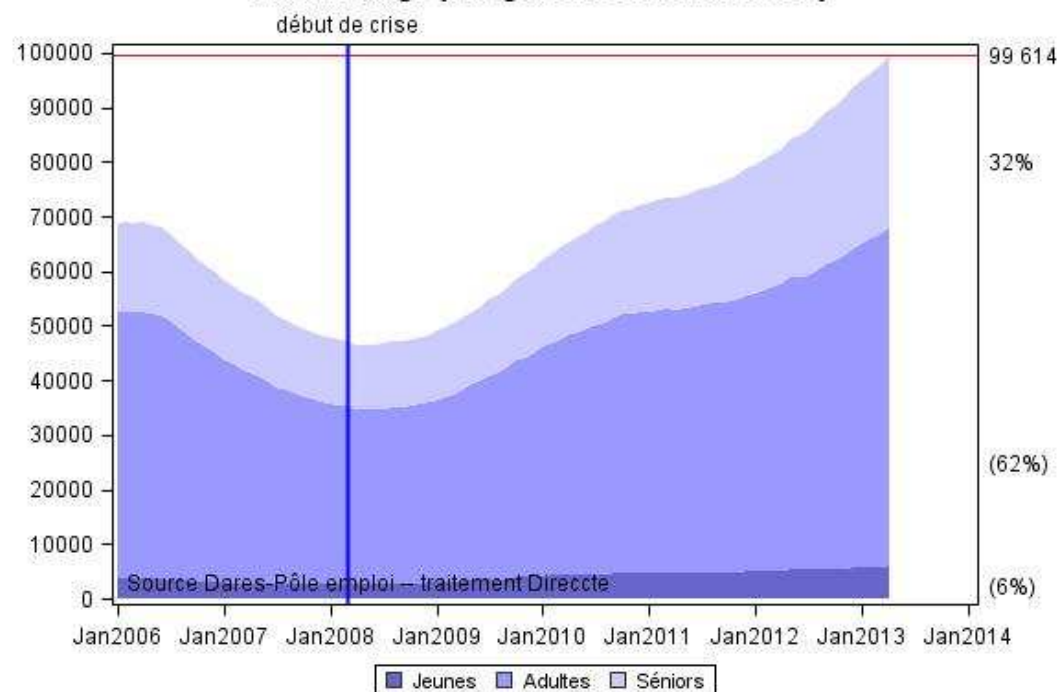
- Le Languedoc-Roussillon compte 99 600 chômeurs de longue durée fin avril 2013 contre 82 700 un an auparavant (+20,5%).
- Plus de la moitié des 53 000 chômeurs de 50 ans ou plus le sont depuis un an ou plus (55%).
- Ils composent près du tiers des chômeurs de longue durée. (32%).

*chômage longue durée : demandeurs depuis 1 an ou plus

Le point sur le chômage et la demande d'emploi

- Au 30 avril 2013, Près du tiers des CLD sont âgés de plus de 50 ans.
- En mars 2008, 25% des CLD avaient 50 ans et plus.

Evolution mensuelle du nombre de demandeurs d'emploi de longue durée par tranche d'âge (catégorie ABC. Données cvs)



Le point sur le chômage et la demande d'emploi

Indemnisation des demandeurs d'emploi.

En mars 2013 , 154 550 personnes sont indemnisées par Pôle emploi, toutes allocations confondues(+8,0% par rapport à mars 2012).

	mars-13	Evolution annuelle
Allocataires indemnisés par Pôle emploi	154 550	+8,0
dont en formation	12 480	+4,5
dont DE indemnisés	141 920	+8,4
dont Assurance chômage	114 990	+7,5
Allocation d'Etat	26 930	+12,5
dont préretraite	150	-31,8

Source : Pôle emploi - FNA (fichier national des allocataires)

Le point sur le chômage et la demande d'emploi

Prévisions.

En mars 2013 , le taux de chômage est de 10.4% (+0,3points sur le trimestre).

Sur les 2 derniers trimestres, le PIB a reculé de -0,2%.

Le chômage a progressé de +0,6 points.

Pour l'OCDE :

Gain de productivité → Production égale d'une année sur l'autre avec 1% d'emploi en moins.

Donc il faut une croissance supérieure à 0,25% par trimestre pour créer des emplois.

Mais création d'emploi ne signifie pas « Baisse du chômage ».

La population active devant augmenter de 100.000 personnes en 2013 (idem en 2014), il faudrait une croissance de 1,5% annuelle pour inverser la courbe.(ce que ne croit pas l'OCDE).

L'Organisation de Coopération et de Développement Economique estime que le taux de chômage atteindrait sur 2013 les 11%, et sur 2014, 11,2%.
malgré les emplois aidés (contrats avenir, cui), et les accords ANI.