

Premier emploi durable des jeunes en Languedoc-Roussillon

Vers plus de stabilité mais encore des situations fragiles

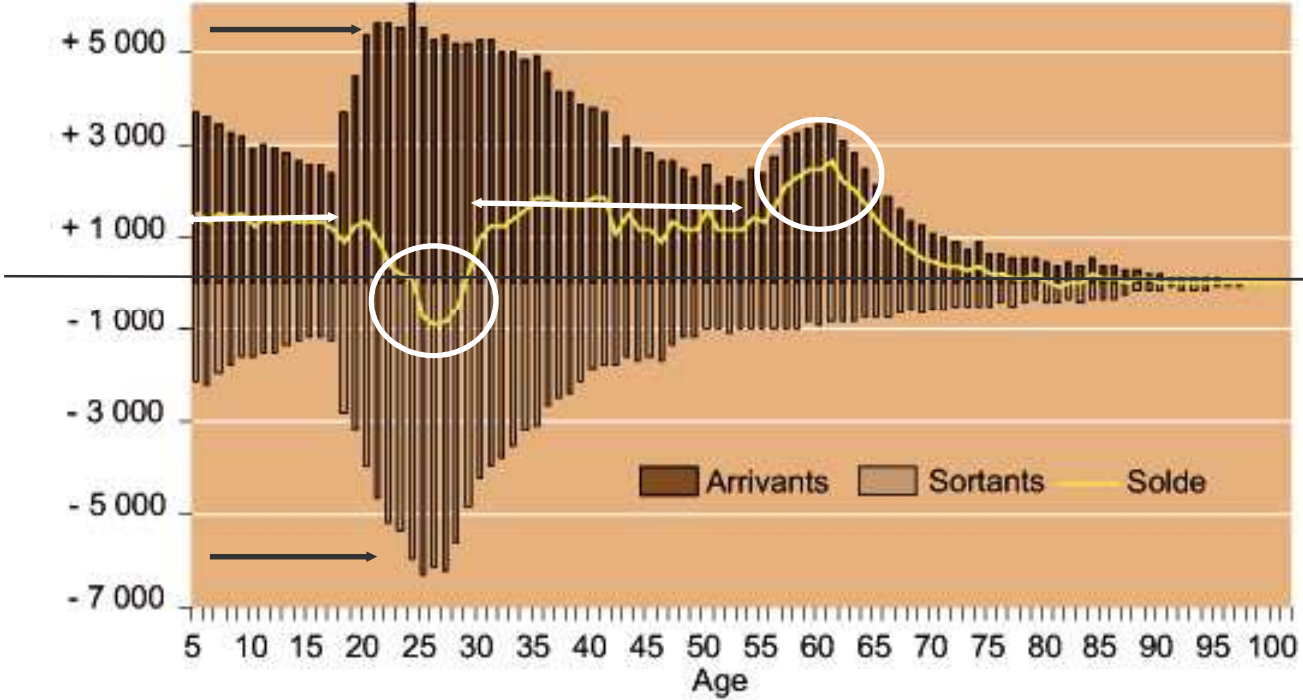
Jean-Claude Gidrol
Pierre Girard



Mesurer pour comprendre



Insertion professionnelle des jeunes



Source : Recensement de population 2007 - Exploitation complémentaire

Insertion professionnelle des jeunes

TAUX DE CHÔMAGE CORRIGÉS DES VARIATIONS SAISONNIÈRES (%)

	Jeunes (moins de 25 ans)			
	Nov 11	Sept 12	Oct 12	Nov 12
ZE17	21,6	23,8	24,2	24,4
UE27	22,2	23,2	23,5	23,7
DE'	8,2	8,1	8,1	8,1
ES	48,8	54,6	55,8	56,5
FR	22,9	25,6	26,4	27,0
IT'	32,2	35,9	36,5	37,1
UK	22,0	20,2	:	:
US	16,8	15,5	16,0	15,6
JP	8,5	7,0	7,7	8,0

Source: Eurostat : Données non disponibles

Tab. 1 - Taux d'emploi selon le niveau de formation des sortants

	Niveau de formation	2007	2008	2009	2010	2011
Scolaires	III - BTS	66,7	69,6	60,8	54,0	59,9
	IV - BAC	56,9	61,3	47,3	47,1	42,1
	V - CAP/BEP	36,8	36,5	27,6	26,3	27,3
	Ensemble	51,2	55,4	42,3	41,9	41,2
Apprentis	III - BTS	83,2	82,5	80,7	74,2	77,3
	IV - BAC	75,1	72,6	64,6	64,8	64,0
	V - CAP/BEP	50,1	55,0	43,5	41,7	47,5
	Ensemble	58,7	63,7	54,7	52,7	57,8

Sources : Rectorat - Enquêtes IVA et IPA

Premier emploi durable des jeunes

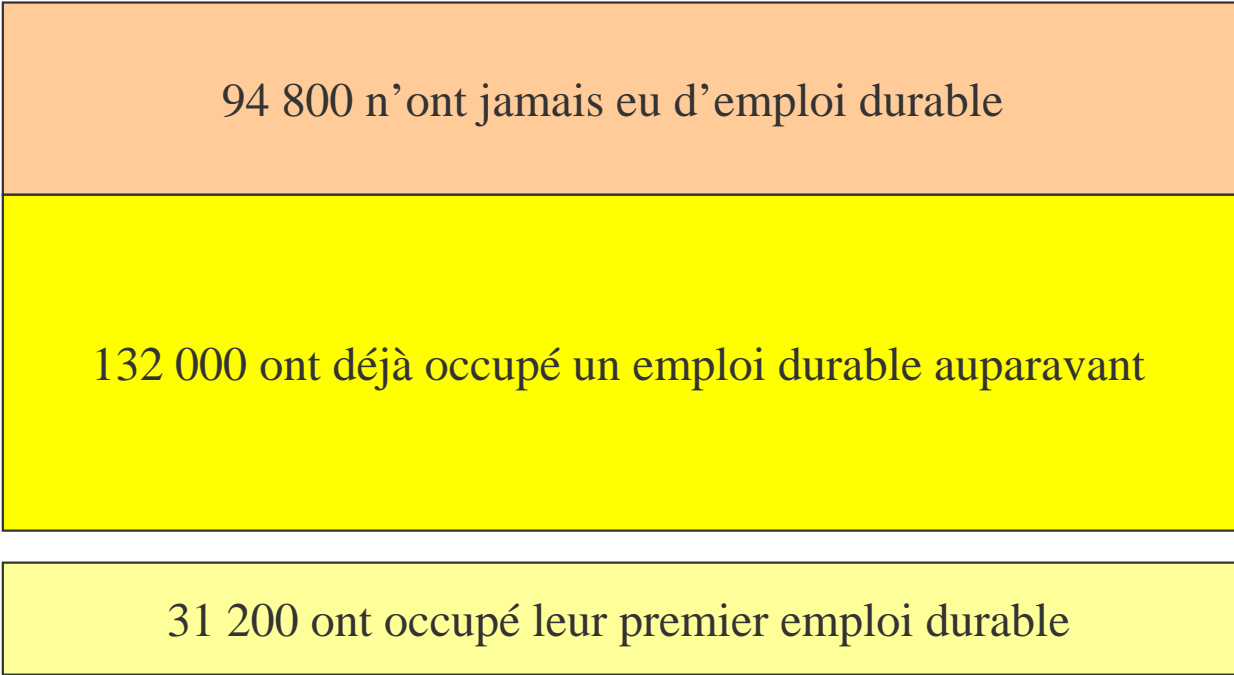
Résidents de Languedoc-Roussillon de 15 à 29 ans

En situation d'emploi, ni occasionnel, ni job d'appoint :

- périodes d'emploi de plus de trois mois
- contrats d'intérim de plus d'un mois et demi
- hors emploi saisonnier d'été
- hors emploi de moins de 2h / jour
- hors stage et apprentissage

En premier emploi, i.e. pas de situation antérieure d'emploi durable

31 200 jeunes en emploi durable, soit 12% des 258 000 jeunes en emploi



L'étude s'intéresse aux 31 200 jeunes
qui ont eu leur premier emploi salarié durable en 2005.

La première étape de leur carrière professionnelle

Premier emploi durable des jeunes

Souvent peu qualifié

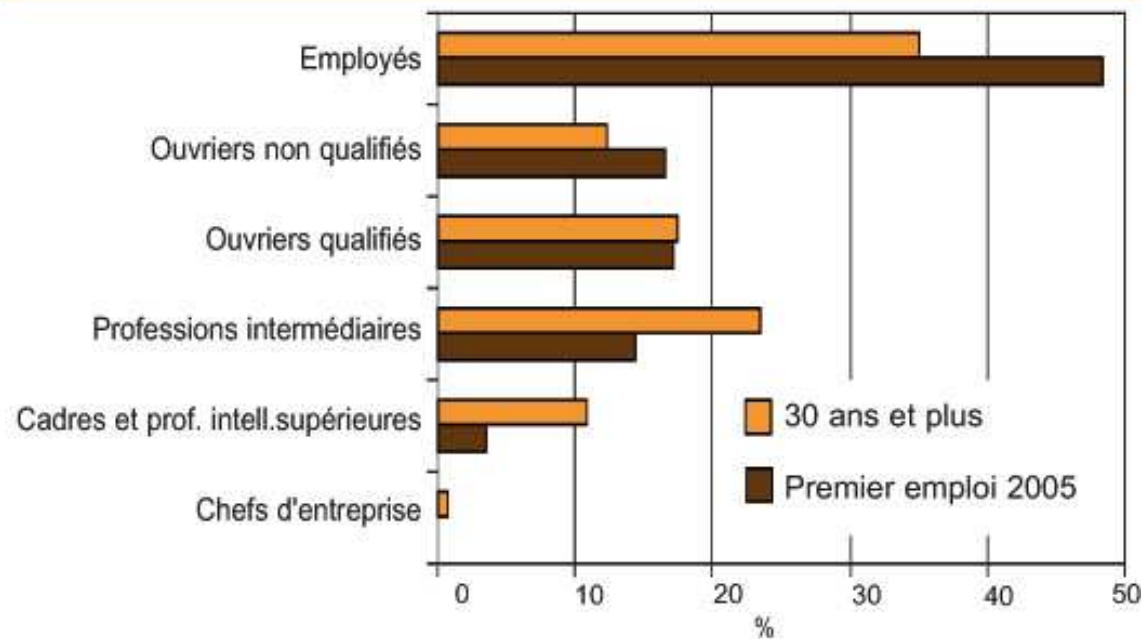
Hôtellerie-restauration, commerce de détail et administration

Emploi long et à temps complet en développement les trois premières années

Nombreux parcours stables

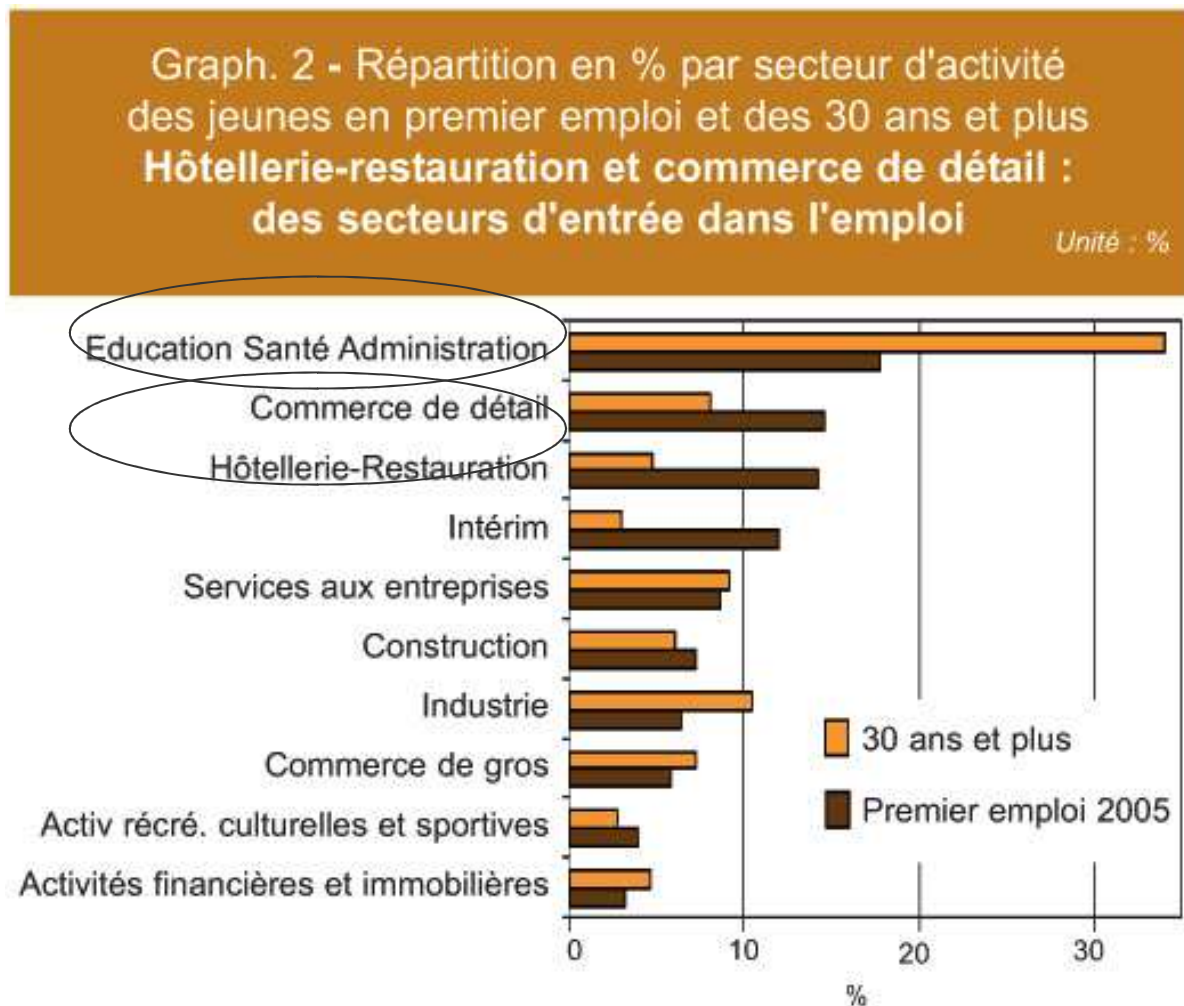
Des premiers emplois durables peu qualifiés

Graph. 1 - Répartition en % par catégorie socioprofessionnelle des jeunes en premier emploi et des 30 ans et plus
Un jeune en premier emploi sur deux est un employé
Unité : %



Source : Insee, panel DADS 2008

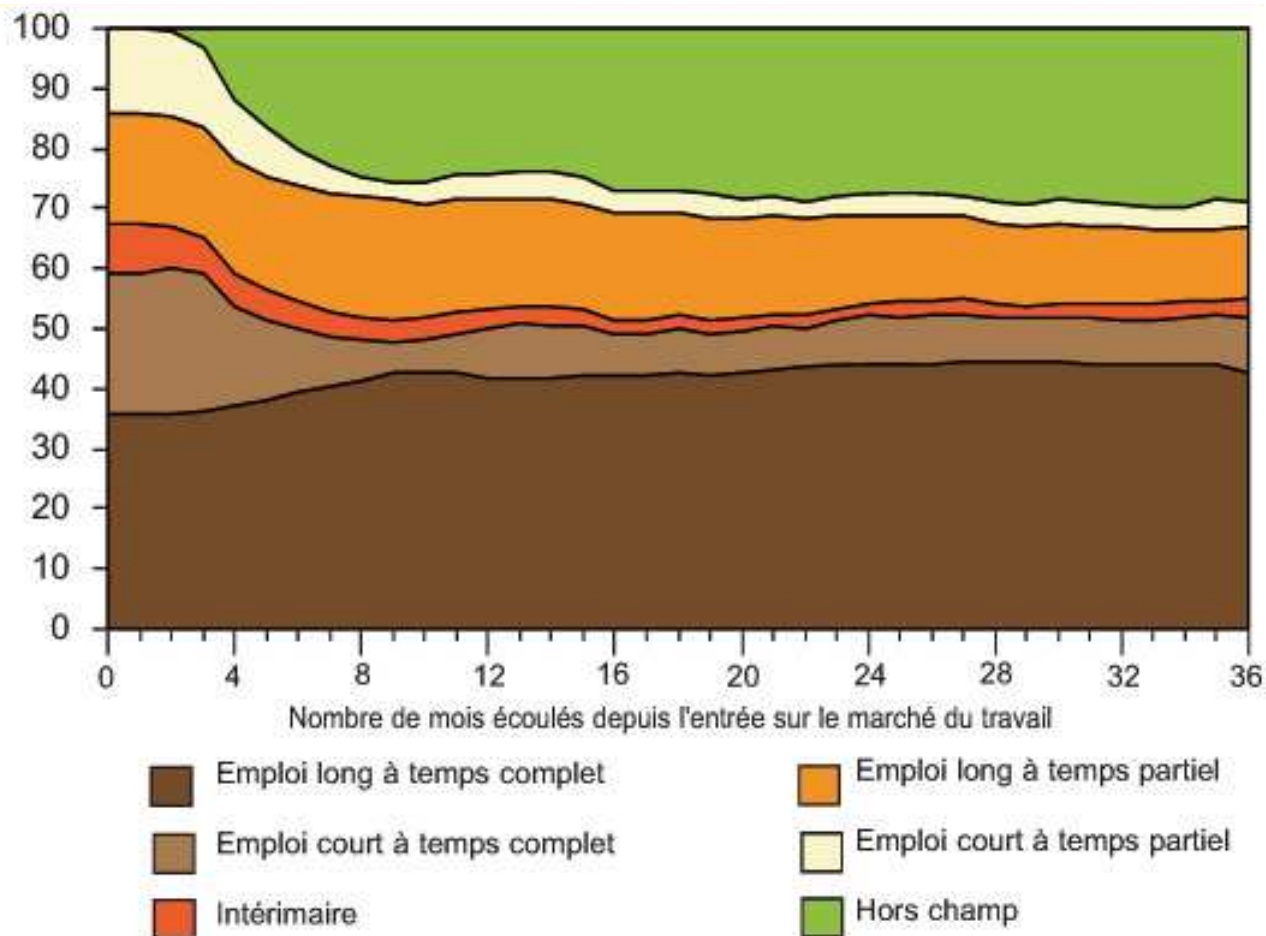
Administration, hôtellerie-restauration et commerce de détail : les points d'entrée les plus fréquents dans l'emploi



Source : Insee, panel DADS 2008

Au cours des trois premières années de carrière, l'emploi long et à temps complet gagne du terrain

Emploi long :
+ de 9 mois



Les trois premières années de carrière ...

L'emploi long et à temps complet gagne du terrain

Deux jeunes sur trois en emploi long et à temps complet ont conservé ce type d'emploi

Tableau 2 - Le type de premier emploi des jeunes en 2005 et leur devenir trois ans plus tard

Type de premier emploi en 2005	Effectifs	Emploi long et à temps complet
Emploi long et à temps complet	10 800	66,2
Emploi court et à temps complet	7 500	34,8
Emploi en contrat d'intérim	2 900	41,1
Emploi long et à temps partiel	5 400	20,0
Emploi court et à temps partiel	4 600	25,9
Ensemble	31 200	42,3

Source : Insee, panel DADS 2008

Cinq parcours professionnels type

- Parcours professionnel stable
- Mobilités diverses après un début à temps partiel
- Parcours vers le temps partiel durable
- Parcours jalonné de missions d'intérim
- Parcours incertain

Les parcours professionnels stables sont les plus nombreux

Tableau 2 - Les parcours professionnels des jeunes dont le premier emploi durable a débuté en 2005

Unités : nombre et %

	Languedoc-Roussillon	France
Parcours professionnel stable	43	48
Parcours vers le temps partiel durable	12	11
Parcours jalonné de missions d'intérim	4	6
Mobilités diverses après un début à temps partiel	12	11
Parcours incertain	29	24
Total	31 200	850 800

Source : Insee, panel DADS 2008

Premier emploi durable des jeunes

Souvent peu qualifié

Hôtellerie-restauration, commerce de détail et administration

Emploi long et à temps complet en développement les trois premières années

Nombreux parcours stables