

En Languedoc-Roussillon

+ 27 300 personnes âgées dépendantes en 2030

AUDRIC Sophie
VERGNE-RICHARD Céline



En 2030, 89 300 personnes âgées potentiellement dépendantes en Languedoc-Roussillon

89 300 personnes âgées « ayant besoin d'aide pour accomplir les actes de la vie courante et/ou d'une surveillance régulière adaptée »

+ 1,8 % par an en moyenne entre 2010 et 2030
(+ 1,7 % moyenne nationale)

+ 27 300 personnes âgées dépendantes en 20 ans

Estimation de la dépendance potentielle ?

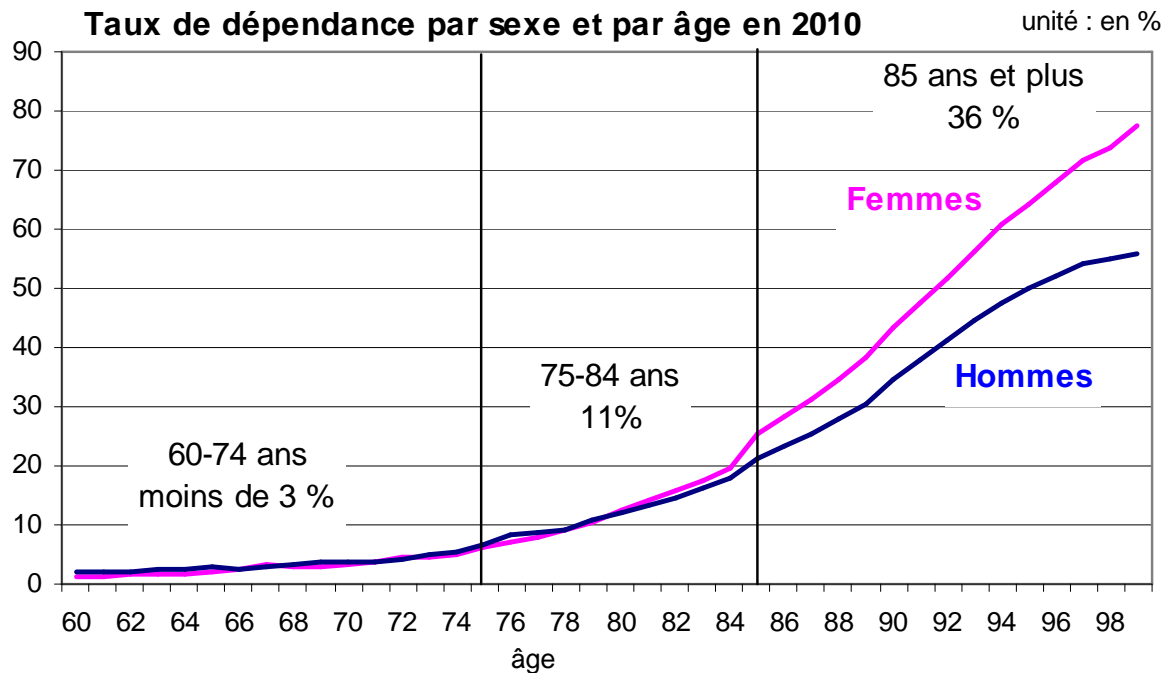
Dépendance estimée à partir des réponses des personnes âgées à l'enquête Handicap-Santé 2007-2008 (Insee-Drees)

Du déclaratif

Notion différente des bénéficiaires de l'Allocation Personnalisée d'Autonomie (APA) – expertise d'une équipe médicosociale –

Les facteurs de la dépendance : l'âge et l'état de santé de la population

La dépendance, une situation fortement liée à l'âge ...



Sources : Insee, enquête handicap-santé 2008-2009 – Omphale 2010 scénario "central"

... et à l'état de santé de la population

- problèmes de santé : hypertension, maladie d'Alzheimer, arthrose, ostéoporose, déficit de vue ou d'audition ...

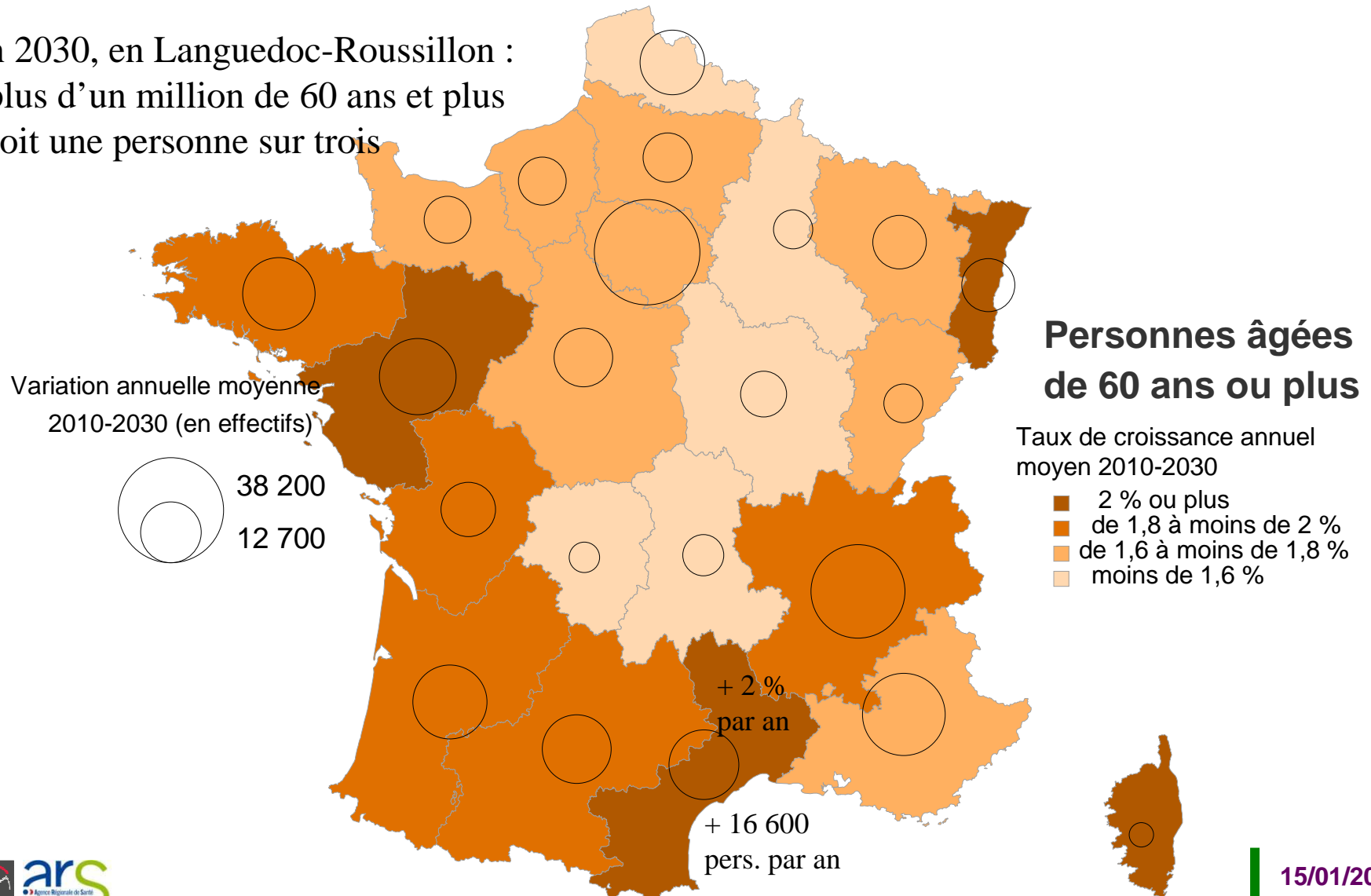
- ou suites d'un accident

Facteurs d'évolution du nombre de personnes âgées dépendantes

- Le vieillissement de la population et l'augmentation du nombre de personnes âgées
- L'évolution de l'état de santé de la population

Le vieillissement serait plus marqué en Languedoc-Roussillon, Pays-de-la-Loire, Alsace et Corse

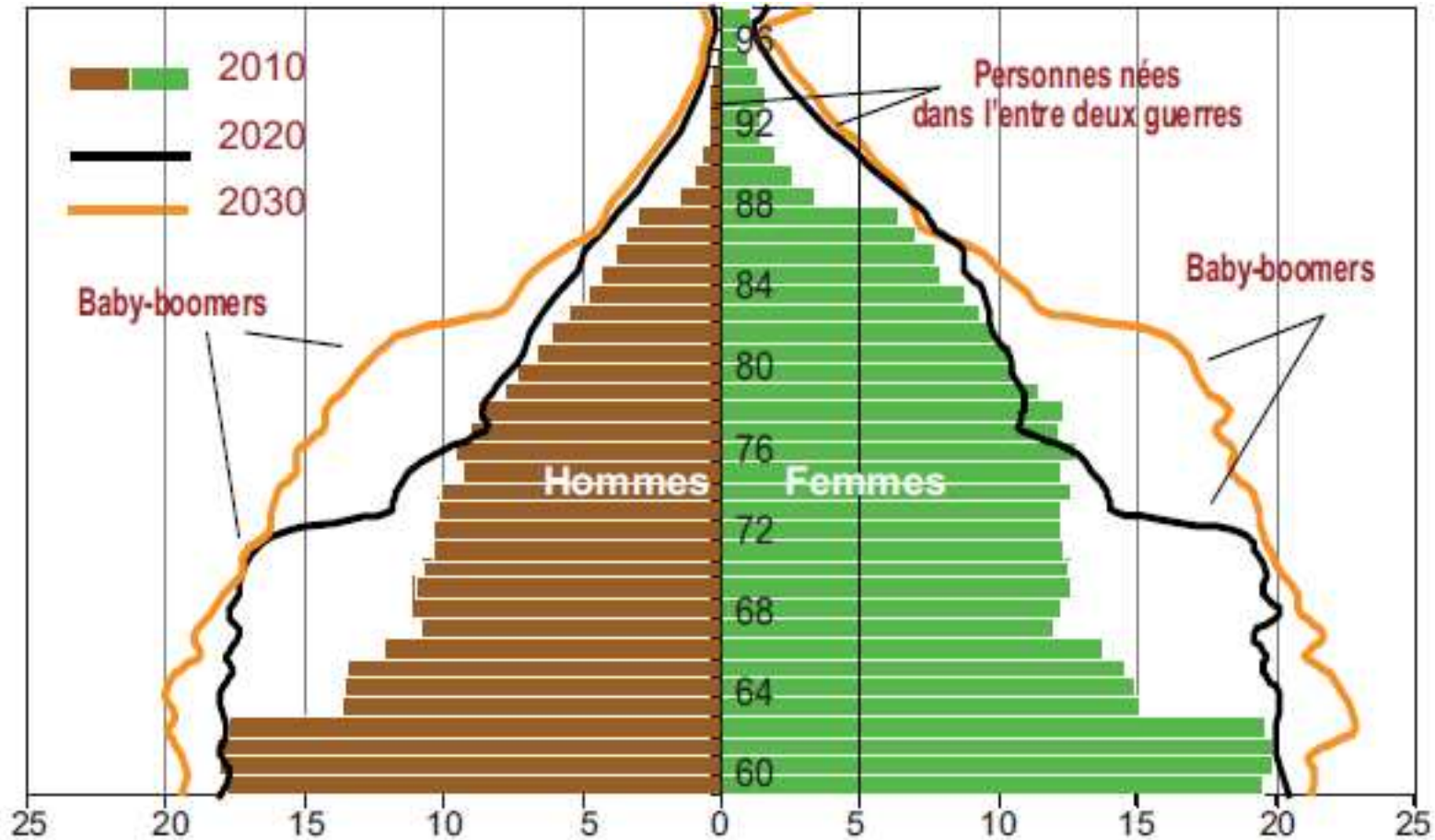
En 2030, en Languedoc-Roussillon :
- plus d'un million de 60 ans et plus
- soit une personne sur trois



Le vieillissement de la population dû aux arrivées de générations nombreuses à des âges élevés et à la durée de vie plus longue

Pyramides des âges de la population des 60 ans ou plus en 2010, 2020 et 2030

Unité : en milliers



Source : Insee - modèle Omphale 2010 scénario « central »

Second facteur d'évolution du nombre de personnes âgées dépendantes : l'état de santé de la population

Information incomplète sur :

- progrès futurs en médecine,
- développement de certaines maladies invalidantes,
- facteurs environnementaux

Observation et prospective :

- décennie 90 : augmentation de l'espérance de vie sans incapacité
- depuis 2000 : les 50-65 ans seraient plus dépendants que la génération précédente

Trois scénarios sur l'évolution de la dépendance : le nombre de PAD entre + 1,3 % et + 2,2 % par an

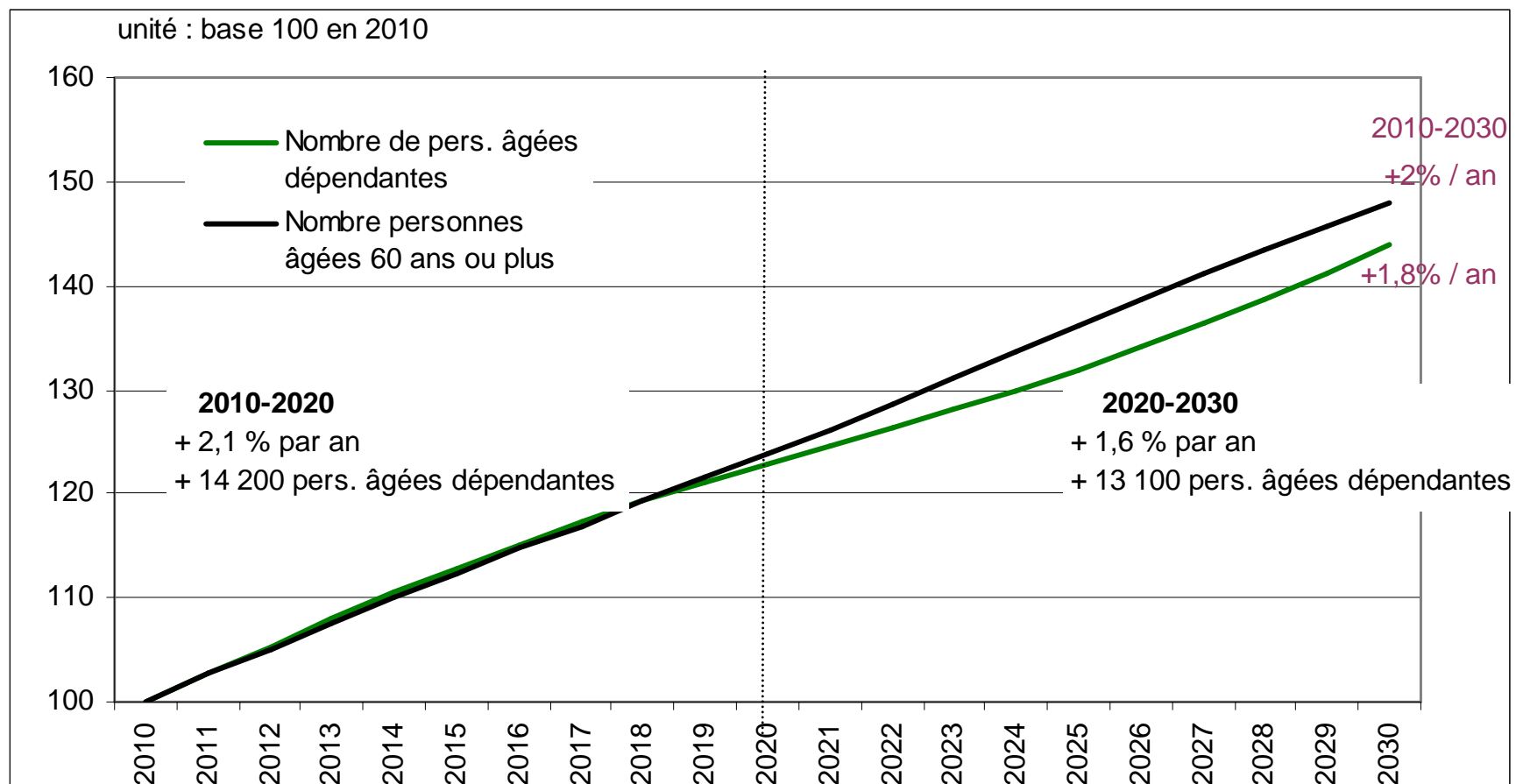
Evolution du nombre de personnes âgées dépendantes (PAD) :

- « dépendance basse » :
+ 1,3 % par an, 79 700 PAD en 2030
- « dépendance haute » :
+ 2,2 % par an, 96 200 PAD 2030
- « dépendance intermédiaire » :
+ 1,8 % par an, 89 300 PAD en 2030

Tous les résultats présentés ici sont ceux issus de l'hypothèse de « dépendance intermédiaire »

Une croissance du nombre de personnes âgées dépendantes plus forte entre 2010 et 2020

Evolution du nombre de personnes âgées et âgées dépendantes



Une personne âgée dépendante sur trois aurait plus de 90 ans en 2030

Evolution du nombre de personnes âgées dépendantes par tranche d'âge

	Nombre de personnes âgées dépendantes			Répartition des pers. âgées dépendantes par tranche d'âge (en %)	
	2010	2030	évolution 2010-2030	2010	2030
60-74 ans	12 000	15 000	+ 3 000	19	17
75-84 ans	22 100	29 800	+ 7 700	36	33
85 ans ou plus	27 900	44 500	+ 16 600	45	50
<i>dont 90 ans ou plus</i>	11 300	26 500	+ 15 200	18	30
Total	62 000	89 300	+ 27 300	100	100

Sources : Insee, enquête handicap-santé 2008-2009 - Omphale 2010 scénario "central"

Deux personnes âgées dépendantes sur trois seraient des femmes en 2010 comme en 2030

Les femmes sont et resteraient plus nombreuses que les hommes parmi les personnes âgées dépendantes :

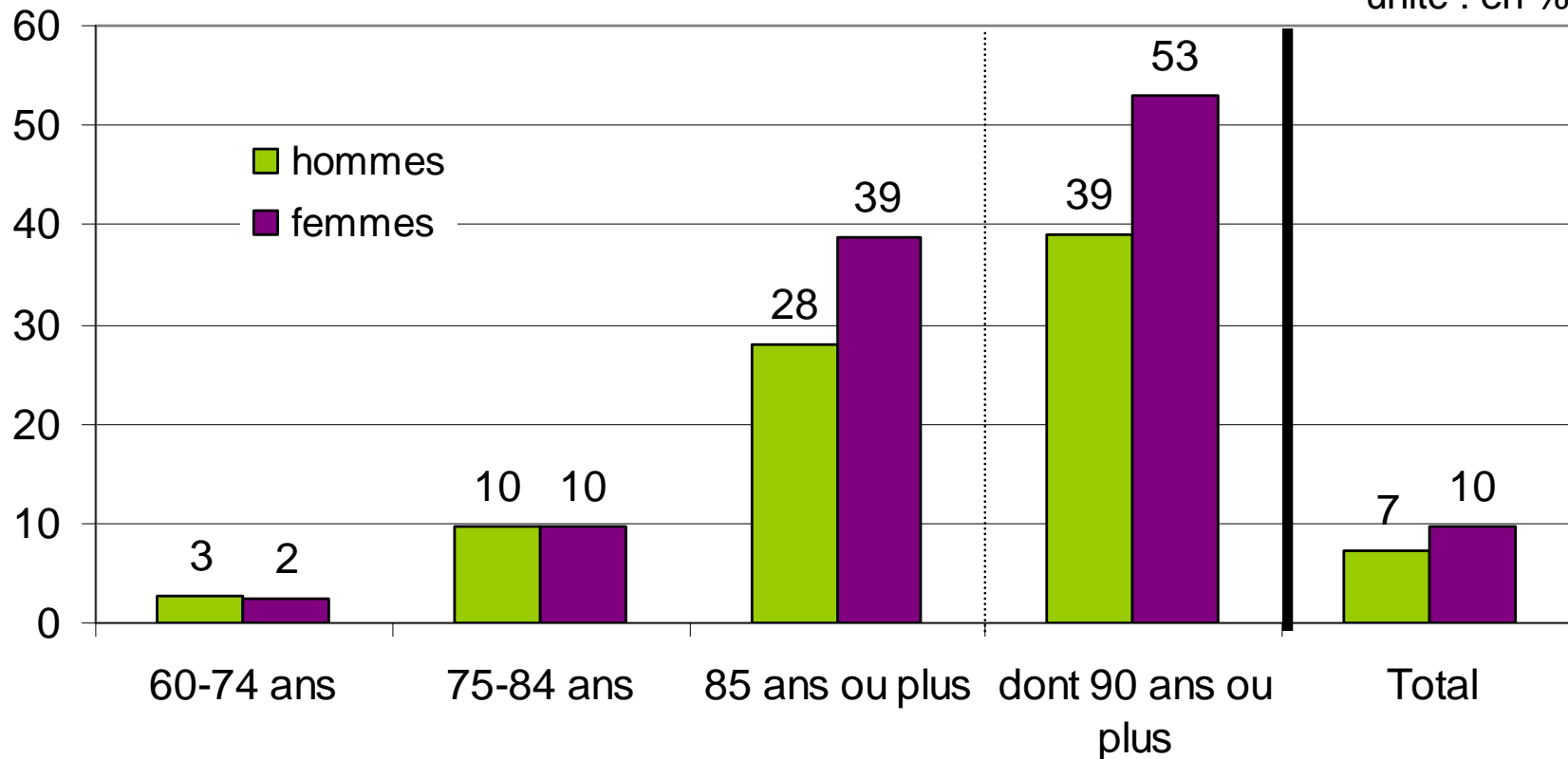
- **effet de structure** : les femmes vivent plus longtemps que les hommes

taux de mortalité avant 65 ans : 24,5 % des hommes contre 12,5 % des femmes, entre 2005 et 2007, en Languedoc-Roussillon

Deux personnes âgées dépendantes sur trois seraient des femmes en 2010 comme en 2030

Effet relatif à la santé : le taux de dépendance serait plus fort chez les femmes que chez les hommes, à âge égal

Taux de dépendance des personnes âgées par sexe et tranche d'âge en 2030
unité : en %



Sources : Insee, enquête handicap-santé 2008-2009 - Omphale 2010 scénario "central"

La prise en charge de la dépendance : un enjeu fort pour les années à venir

Augmentation du nombre de personnes âgées dépendantes et vieillissement de ces personnes → prise en charge et financement

Soutenir à domicile les personnes âgées dépendantes :

- volonté des personnes
- moins coûteux

Mesures prises : APA, exonérations fiscales

En 2010, deux personnes âgées dépendantes sur trois vivent à domicile, cette part devrait augmenter

En résumé

En 2030, 89 300 personnes âgées dépendantes en Languedoc-Roussillon, soit + 27 300 personnes en 20 ans

Croissance légèrement supérieure à la moyenne nationale : +1,8 % contre +1,7 % par an

Vieillessement de la population lié à un effet générationnel et aux gains d'espérance de vie

En 2030, une personne âgée dépendante sur trois aurait 90 ans et deux sur trois seraient une femme

Fort enjeu de politiques publiques : la prise en charge de ces personnes