

Le recours à l'aide alimentaire

Alain Béréziat

Président Banque Alimentaire de l'Hérault

ba34@banquealimentaire.org

« Ensemble, aidons l'homme à se restaurer »



Banque Alimentaire
de l'Hérault

Gaspillage alimentaire et pauvreté

**Des tonnes d'aliments consommables à jeter
dont la destruction a un coût élevé
et pollue**



**les Banques Alimentaires
et les autres !**

**Des personnes pauvres (8 millions) et/ou en
situation de sous nutrition ou mal nutrition
(environ 2 millions en France)**



Qui sont les personnes aidées ?

Source: baromètre CSA pour FFBA

- 15 % ont un emploi (dont 86 % à temps partiel)
- 11 % sont des retraités
- 53 % ont des enfants

Constats unanimes de tous les acteurs de l'aide alimentaire et des observatoires:

- Croissance des nouveaux pauvres, salariés et retraités
- Pauvreté chez les jeunes
- Explosion de la pauvreté dans les familles monoparentales

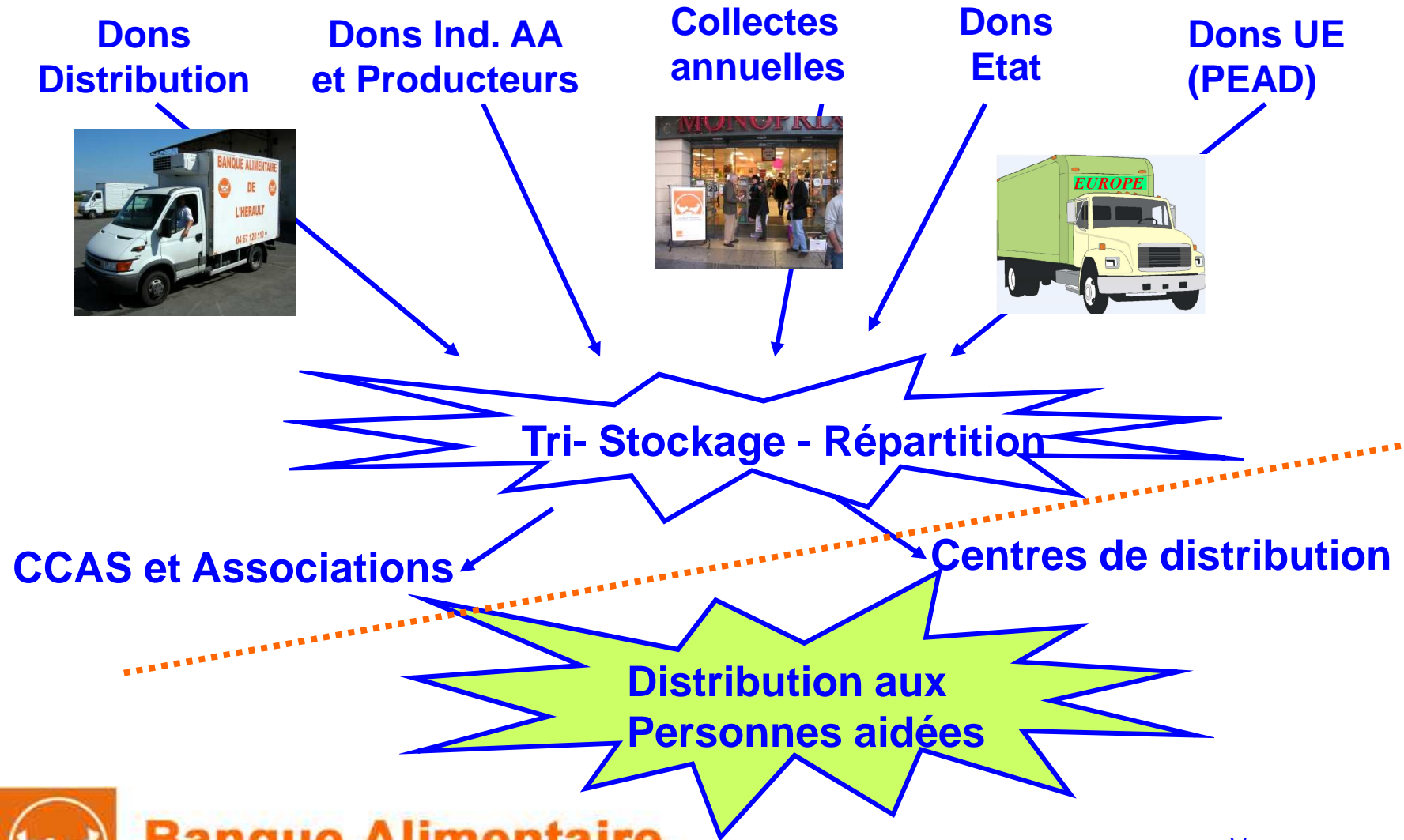


Le rôle des Associations

- Les acteurs principaux : des Associations
- Privilégier une aide alimentaire en nature
- Distribuée sous diverses formes: repas ou collations, colis, épicerie sociale,..
- Quelques « têtes de réseau » :
 - Restaurants du Cœur: 2000 centres, 107 millions de repas fournis, 860 000 personnes aidées
 - Secours Populaire: 90 millions repas, 1,3 million personnes aidées
 - 79 Banques Alimentaires: 185 millions de repas, 740 000 bénéficiaires via 5000 CCAS et associations partenaires



Circuits de collecte et distribution



L'aide alimentaire, outil d'inclusion sociale



Banque Alimentaire
de l'Hérault

Quelques chiffres clefs des BA LR

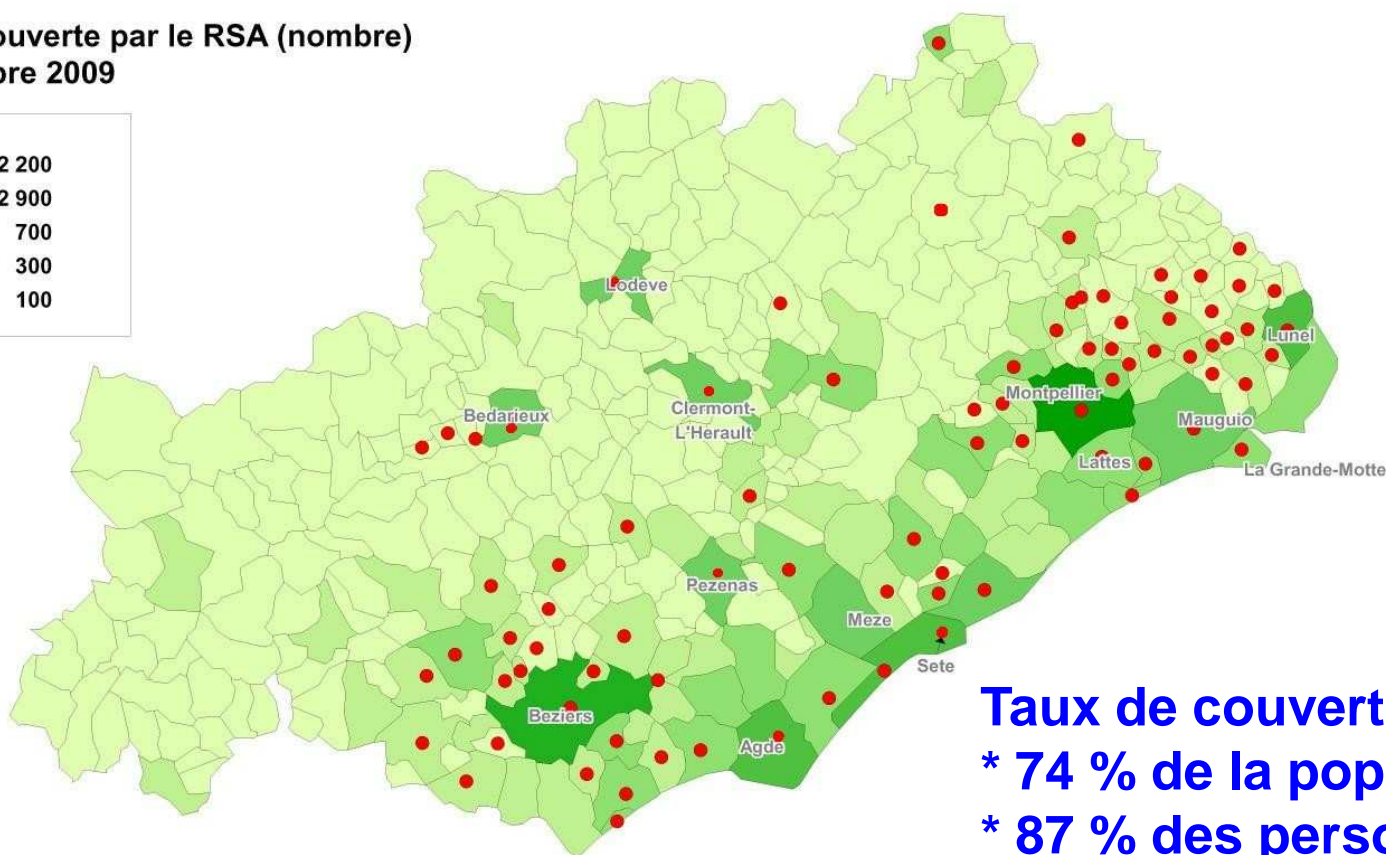

	BA 34	BA 11	BA 30	BA 66
<i>Nbre bénéficiaires des minima sociaux au 31/12/2009</i>	84 600	31 600	57 000	42 500
Tonnage distribué	2 200 tonnes	250 tonnes	1 100 tonnes	1 100 tonnes
Equivalent repas en millions repas	4,4	0,5	2,2	2,2
Valeur marchande	7,4 millions €	0,8 millions €	3,6 millions €	3,6 millions €
Nbre bénéficiaires	8 500	5 200	5 100	4 700
Nb CCAS + assocs	70 + 53	0 + 21	15 + 52	1 + 22



Couverture géographique

Communes desservies par la Banque alimentaire de l'Hérault

Population couverte par le RSA (nombre)
au 31 décembre 2009



Taux de couverture:
* 74 % de la population
* 87 % des personnes
en situation de pauvreté



Banque Alimentaire
de l'Hérault

La problématique de la couverture géographique

- **Distance entre CCAS et lieu d'enlèvement (ou coûts de livraison pour la BA...)**
- **Coûts de distribution (local, matériels, salariés, disponibilité de bénévoles)**
- **Parfois souhait de la commune de maintenir une épicerie**
- **Grande dispersion géographique des personnes aidées**
- **Souhait de confidentialité de leur part**



Les enjeux de l'aide alimentaire

- Exigences croissantes des Pouvoirs Publics (gestion matière, traçabilité, règles d'hygiène sécurité alimentaire, indicateurs, habilitation des associations) => trouver les compétences et motiver les bénévoles
- Avenir de l'aide de l'UE (ex PEAD) à partir de 2014 ?
- Avec quels bénévoles ? Et combien de salariés ?
- Recherche de nouvelles sources de financement: mécénat, Fonds de dotation

La gestion risque de primer sur la finalité !

